



CAMERA DI COMMERCIO
VENEZIA ROVIGO



PIANO DELLA PERFORMANCE 2021 – 2023

REV_0 del 12 febbraio 2021

Sommario

PREMESSA	3
1. Presentazione della CCIAA	4
1.1 - Mission e principali attività.....	4
Le origini.....	4
I valori.....	4
Cosa facciamo	4
Stakeholder map	6
1.2 - Organizzazione e personale	7
Gli organi	7
La struttura organizzativa	8
Le risorse umane.....	9
La politica per la qualità	12
La Società Inhouse e le Aziende Speciali.....	14
Il sistema delle partecipazioni.....	15
Articolazione territoriale.....	16
1.3 - Bilancio. Le risorse economiche.....	16
2. ANALISI DEL CONTESTO ESTERNO.....	19
Lo scenario socio-economico	19
Lo scenario normativo	22
3. PIANIFICAZIONE.....	24
3.1 - Mappa Strategica e Albero della performance.....	24
3.2 Pianificazione triennale. Gli obiettivi strategici	26
3.3 Programmazione annuale. Gli obiettivi operativi	35
3.4 Analisi di genere.....	53
3.5 Dalla performance organizzativa alla performance individuale.....	53
4. Allegati.....	67

PREMESSA

Il Piano della performance, in attuazione del decreto legislativo del 27 ottobre 2009, n. 150 e successive modifiche, si inserisce nel più ampio «Ciclo di gestione della Performance», il cui scopo è consentire alle Amministrazioni pubbliche di misurare e valutare le performance con riferimento all'amministrazione nel suo complesso, alle unità organizzative o aree di responsabilità in cui si articola e ai singoli dipendenti. Il fine ultimo continua ad essere quello di rendere partecipe la comunità di riferimento degli obiettivi dell'Ente, garantendo chiarezza e intelligibilità verso i suoi interlocutori: le imprese, le associazioni, le istituzioni, i consumatori, i lavoratori dipendenti, i singoli cittadini e tutti i portatori di interesse rilevanti, nella consapevolezza della necessità di esplicitare e condividere con questi ultimi tutta l'azione camerale.

Inoltre, si pone quale strumento volto a indirizzare e gestire, nell'arco del prossimo triennio, il miglioramento dei risultati perseguiti dall'Ente e dalla struttura, alla luce delle attese degli stakeholder e in funzione di trasparenza e rendicontabilità nel perseguimento della propria missione istituzionale.

Il Piano illustra i vari contenuti nel rispetto dei tre principi previsti dall'art. 10 del Decreto legislativo 150/2009 e s.m.i., cioè:

Qualità: assicurare la qualità della rappresentazione della performance in termini di verifica interna ed esterna del sistema degli obiettivi e del livello di coerenza con i requisiti metodologici

Comprensibilità: esplicitazione del legame esistente tra i bisogni della collettività, le Aree Strategiche di intervento e gli obiettivi in termini di descrizione della performance attesa e del contributo che si intende apportare alla stessa

Attendibilità: verificabilità ex-post della correttezza metodologica del processo e delle sue risultanze.

Esso si coordina con i diversi documenti di programmazione e gestione già adottati, in particolare la RPP (Relazione Previsionale Programmatica) 2021, il Preventivo 2021, il Budget direzionale 2021 e il Sistema di misurazione e Valutazione della Performance nell'ultima versione aggiornata.

Il 2021 rappresenta, infatti, un anno particolare in relazione al quale la tempistica di rinnovo degli organi camerali, perfezionatesi solo il 21 dicembre u.s. con l'elezione della Giunta camerale, non ha permesso ancora al nuovo Consiglio di procedere alla definizione e approvazione del Programma pluriennale di mandato di cui all'art. 11, comma 1, lettera c) della Legge 580/1993.

Nelle more di approvazione del suddetto programma, la Giunta, successivamente all'approvazione e in coerenza con il preventivo economico approvato dal Consiglio con delibera n. 23 del 29/12/2020 e in linea con la RPP 2021, ha indicato le linee di indirizzo per la definizione degli obiettivi di performance da affidare al segretario generale, alla dirigenza, alle aziende speciali ed alla Società Camera Servizi srl approvando, contestualmente, la Mappa annuale 2021 degli obiettivi strategici dell'ente.

Il Piano è infine redatto in conformità alle recenti modifiche al Decreto 150/2009 e tiene conto dei principi contenuti nelle «Linee guida per il piano della performance nelle Camere di Commercio» emanate da Unioncamere con la collaborazione del Dipartimento della Funzione pubblica.

1. PRESENTAZIONE DELLA CCIAA

1.1 - Mission e principali attività

Le origini

La nuova Camera di commercio di Venezia Rovigo è un ente costituito il 20 luglio 2015 e rappresenta il primo accorpamento volontario delle due Camere di commercio di Venezia e di Rovigo, voluto e deliberato dai rispettivi Consigli camerali il 30 luglio 2014.

Con l'accorpamento, si sono estinti i due enti precedenti ma la storia bicentenaria che li rappresentava è confluita nella nuova Camera, portando con sé usi, consuetudini, tradizioni, relazioni che progressivamente si sono integrati con un unico obiettivo: il miglioramento continuo funzionale allo sviluppo del territorio e delle imprese in un'ottica di continuità con il passato ma, soprattutto, di adeguatezza alle nuove e mutate esigenze del sistema imprenditoriale, legate all'evoluzione sempre più globalizzata dell'economia e alla necessità di semplificare e razionalizzare l'azione amministrativa.

In tale ottica, l'accorpamento, a cinque anni dal suo avvio ha contribuito alla valorizzazione e allo sviluppo del sistema economico di riferimento, consolidando un patrimonio di peculiarità e produzioni uniche di un territorio che si allunga da San Michele al Tagliamento ad Ariano Polesine, da Strà a Bergantino, passando ovviamente per Venezia e Rovigo.

I valori

Il nuovo ente prosegue nella continuità e peculiarità dei valori ereditati dalle Camere di commercio di Venezia e Rovigo, pur in un contesto in forte evoluzione in ordine alla definizione della riforma del sistema camerale su risorse e funzioni.

I valori sono ripresi anche nello Statuto, approvato dal Consiglio camerale in data 19 ottobre 2015. Il contesto normativo, nell'esigenza di riduzione e razionalizzazione della spesa pubblica contenuta da un accrescimento dell'efficienza ed efficacia dei pubblici servizi, rende la Camera di Commercio di Venezia Rovigo fortemente impegnata negli obiettivi di sburocratizzazione, innovazione, digitalizzazione dei servizi e valorizzazione dell'interoperabilità e collaborazione fra amministrazioni.

In tale ottica si colloca la continuità nel mantenimento della certificazione di Qualità ISO 9001 che, adottata dalla Camera di Venezia fin dal 2004, è stata allargata nel 2016 alla secondaria di Rovigo ed è stata allineata alla nuova versione ISO 9001:2015 nel corso del 2017.

Il Sistema Gestione Qualità, che monitora con continuità i singoli processi nel continuo sviluppo del miglioramento, la nuova Carta dei Servizi, nella quale saranno identificati gli standard di qualità e la rilevazione periodica di Customer Satisfaction, forniscono importanti strumenti di controllo e di stimolo per rispondere ai bisogni dei propri stakeholders.

La Camera di Commercio di Venezia Rovigo vuole, quindi, presentarsi come un'organizzazione forte, dinamica e creativa, fondata sul valore delle persone e sul rigore di una cultura rivolta alla ricerca del miglioramento continuo, dell'eccellenza dei servizi erogati e delle relazioni con i propri clienti.

Cosa facciamo

La Camera di Commercio industria artigianato e agricoltura di Venezia Rovigo è un ente di diritto pubblico dotato di autonomia funzionale che svolge, nell'ambito della circoscrizione territoriale di competenza, funzioni di interesse generale per il sistema delle imprese promuovendo lo sviluppo dell'economia locale, come previsto dalla legge 580/1993.

In particolare, la Camera di commercio, attraverso i suoi programmi, offre alle imprese la possibilità di sviluppare il proprio progetto imprenditoriale, sostenendo il posizionamento dell'impresa nei mercati locali, nazionali ed internazionali, garantendo un dialogo continuo con il sistema imprenditoriale e con gli organismi di rappresentanza, finalizzato alla crescita del tessuto economico territoriale ed offrendo servizi volti alla tutela dei diritti soggettivi.

Il recente Decreto Lg.vo n. 219/2016 di attuazione della delega per il riordino delle funzioni e del finanziamento delle camere di commercio, industria, artigianato e agricoltura, ha ridefinito le funzioni delle Camere di commercio con previsione di:

Attività core (finanziate con il diritto annuale)

- ✓ Tenuta e gestione del registro delle imprese.
- ✓ Formazione e gestione del fascicolo informatico d'impresa.
- ✓ Tutela del consumatore e della fede pubblica, vigilanza e controllo sulla sicurezza/conformità dei prodotti e sugli strumenti soggetti alla disciplina della metrologia legale, la rilevazione dei prezzi e delle tariffe, il rilascio dei certificati di origine delle merci e documenti per l'esportazione.
- ✓ Informazione, formazione e supporto organizzativo e assistenza alle PMI per la preparazione ai mercati internazionali, con esclusione delle attività promozionali direttamente svolte all'estero.
- ✓ Valorizzazione del patrimonio culturale e sviluppo e promozione del turismo, con esclusione delle attività promozionali direttamente svolte all'estero.
- ✓ Orientamento al lavoro e alternanza scuola-lavoro.

Attività oggetto di convenzione con soggetti pubblici e privati (es. digitalizzazione e risoluzione alternativa delle controversie)

Attività in regime di libero mercato "pay per use" (es. attività di assistenza e supporto alle imprese)

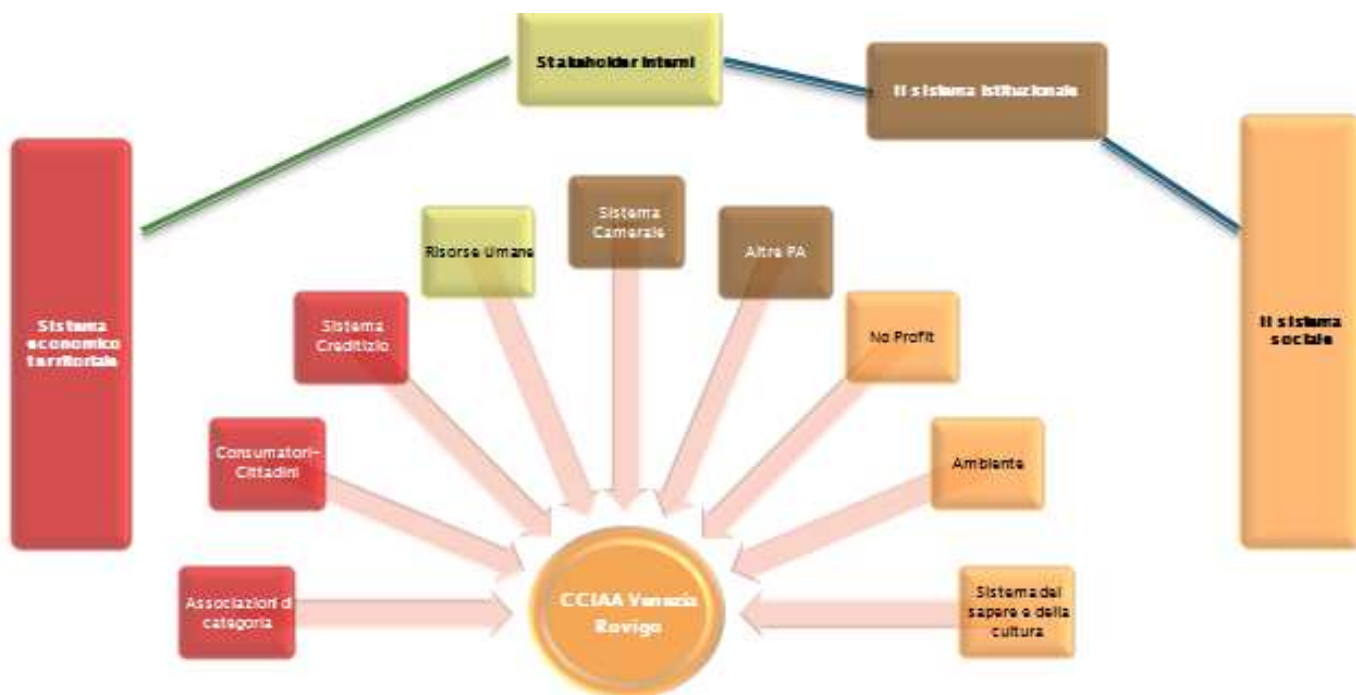
L'Ente svolge molteplici e articolati servizi nei confronti dei propri stakeholders con modalità che, nel corso dei prossimi anni, dovranno adattarsi e uniformarsi sempre più alla riforma del sistema camerale e agli sviluppi operativi che la stessa determinerà sull'operatività dell'Ente.



Stakeholder map

Le attività della Camera di Commercio di Venezia Rovigo si rivolgono alla rete di soggetti e gruppi sociali con cui intrattiene relazioni di servizio, d'informazione e di rappresentanza.

Gli stakeholder sono i portatori d'interesse con cui l'ente interagisce. Si tratta cioè di quei soggetti in grado di influenzare, con le loro decisioni, il raggiungimento degli obiettivi camerali e, viceversa, di essere influenzati dalle scelte e dalle attività della Camera. Nell'ambito del sistema di gestione della qualità vengono individuati per ciascun processo/servizio (allegato2) dell'Ente gli stakeholders interni ed esterni.



1.2 - Organizzazione e personale

Gli organi

Sono organi della Camera di Commercio:

- il Consiglio
- la Giunta
- il Presidente
- il Collegio dei Revisori dei Conti

Consiglio

Organo politico-amministrativo dell'Ente, determina l'indirizzo generale della Camera di Commercio, ne controlla l'attuazione, adotta gli atti fondamentali attribuiti dalla legge e dallo Statuto alla sua competenza. Dura in carica 5 anni.

Svolge, in particolare, le seguenti funzioni:

- a) delibera lo statuto e le relative modifiche ed i regolamenti;
- b) elegge tra i suoi componenti, con distinte votazioni, il presidente e la giunta e nomina i membri del collegio dei revisori dei conti;
- c) determina gli indirizzi generali e approva il programma pluriennale di attività della camera di commercio, previa adeguata consultazione delle imprese;
- d) approva la relazione previsionale e programmatica, il preventivo economico e il suo aggiornamento, il bilancio di esercizio.

Consiglio camerale - n. rappresentati per settore

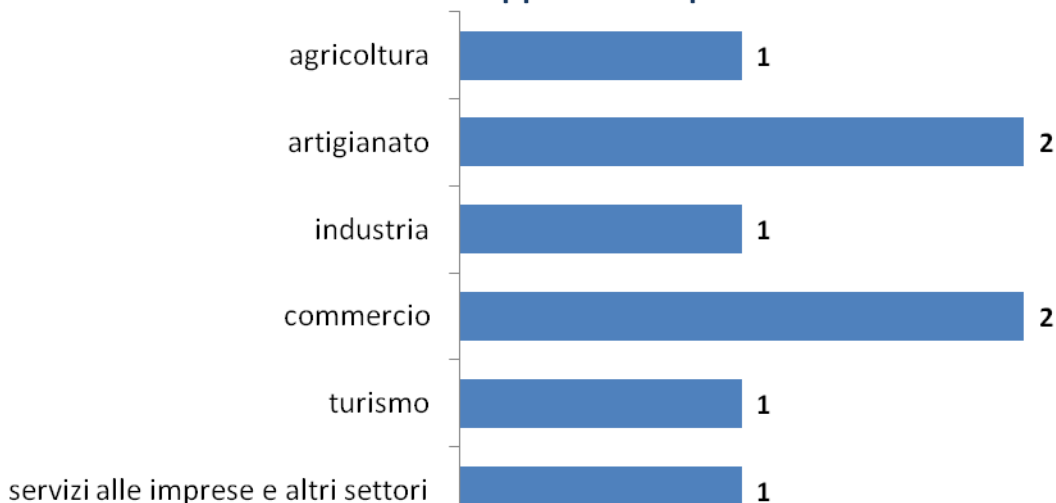


Giunta

Organo esecutivo della Camera di commercio che gestisce le risorse camerali e attua gli indirizzi programmatici fissati dal Consiglio:

- Approva il budget annuale
- Approva i provvedimenti per realizzare i programmi del Consiglio
- Approva la costituzione di aziende speciali e le partecipazioni societarie
- Verifica il raggiungimento degli obiettivi dell'attività

Giunta camerale - n. rappresentati per settore



Presidente

Rappresenta la Camera di Commercio, convoca e presiede il Consiglio e la Giunta, ne determina l'ordine del giorno e, in caso di urgenza, provvede agli atti di competenza della Giunta. In tal caso gli atti sono sottoposti alla Giunta per la ratifica.

Dura in carica cinque anni, in coincidenza con la durata del Consiglio e può essere rieletto due sole volte.

Il Collegio dei Revisori dei Conti

Il Collegio dei Revisori dei Conti è l'organo di controllo della regolarità contabile-finanziaria della gestione della Camera di Commercio ed è composto da tre membri designati dal Ministro dell'Economia e delle Finanze, con funzioni di Presidente, dal Ministro dello Sviluppo Economico e dal Presidente della Giunta Regionale. Dura in carica quattro anni.

L'ente si avvale, inoltre, dell'organismo indipendente di valutazione (OIV) che coadiuva la Giunta nell'attività di valutazione e controllo strategico, nell'ambito del Ciclo della performance.

La struttura organizzativa

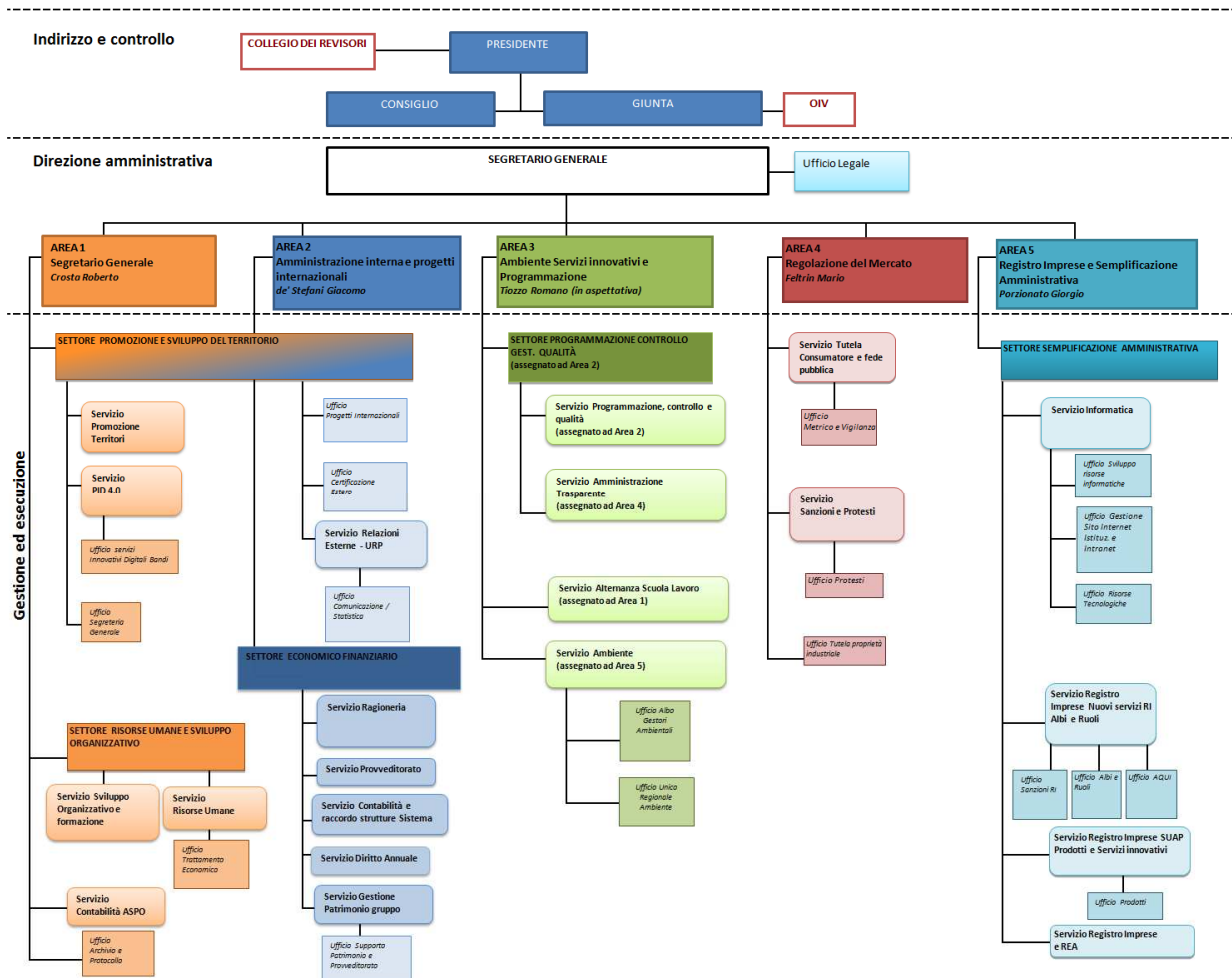
La Camera di Commerci di Venezia Rovigo è strutturata in cinque aree funzionali, ciascuna delle quali affidata ad un dirigente, ad eccezione dell'Area 3 le cui competenze, a seguito della collocazione in aspettativa del relativo Dirigente, sono state suddivise nelle altre quattro aree.

Al vertice della struttura vi è il Segretario Generale al quale fa capo anche direttamente l'Area 1.

Al segretario generale competono le funzioni di vertice dell'amministrazione. Egli coordina l'attività dell'ente nel suo complesso e ha la responsabilità della segreteria del Consiglio e della

Giunta. Designato dalla Giunta all'esito di procedura comparativa, è nominato dal Ministro dello sviluppo economico con proprio decreto.

Attualmente l'incarico di Segretario Generale, in attesa della perfezione delle procedure di reclutamento, è affidato al Dirigente Area 2 in qualità di Facente funzioni e al medesimo è attribuita, ad interim, anche la direzione dell'Area 1. La struttura, nella sua diversa articolazione è di seguito rappresentata.



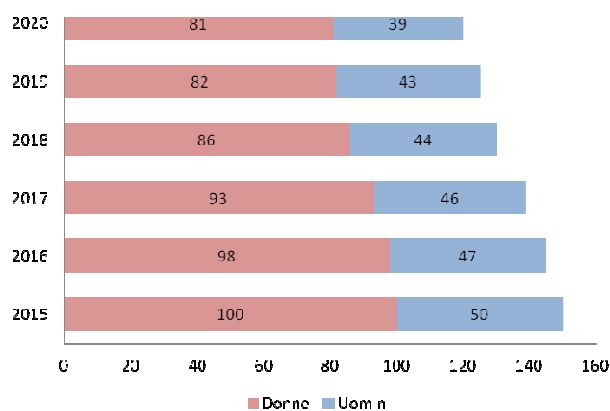
Le risorse umane

Il Personale è, per l'Ente camerale, una risorsa imprescindibile per il raggiungimento degli obiettivi di accoglienza e servizio all'utenza. La Camera di commercio Venezia Rovigo alla data del 31/12/2020 conta n. 120 unità di cui:

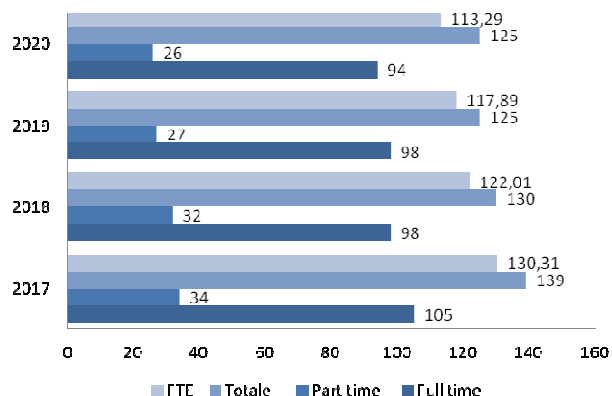
CATEGORIA	MASCHI	FEMMINE	TOTALE	%
Dirigenti	4	0	4	3,33%
D	11	22	33	27,5%
C	21	54	75	62,5%
B	2	2	4	3,33%
A	1	3	4	3,33%
Totali	39	81	120	120

Nelle tabelle che seguono si riportano alcuni dati di analisi di sviluppo e distribuzione delle risorse umane della Camera di Commercio Venezia Rovigo.

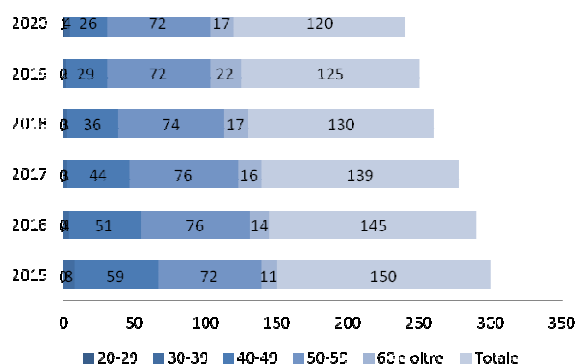
Personale a tempo Indeterminato (al 31.12)						
	2015	2016	2017	2018	2019	2020
Donne	100	98	93	86	82	81
Uomini	50	47	46	44	43	39
Totale	150	145	139	130	125	120



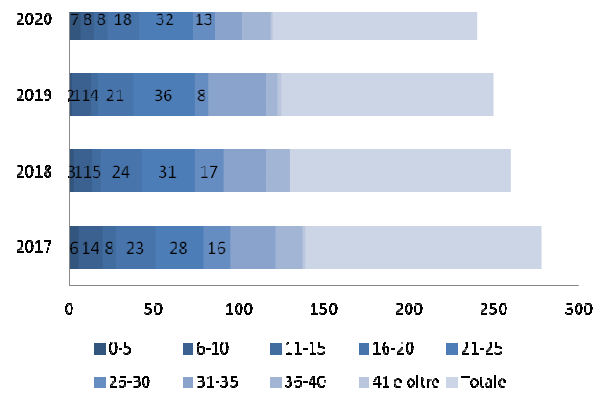
Personale a tempo Indeterminato				
FULL TIME EQUIVALENT (FTE): trend triennale				
	2017	2018	2019	2020
Full time	105	98	98	94
Part time	34	32	27	26
Totale	139	130	125	125
FTE	130,3	122,01	117,9	113,29



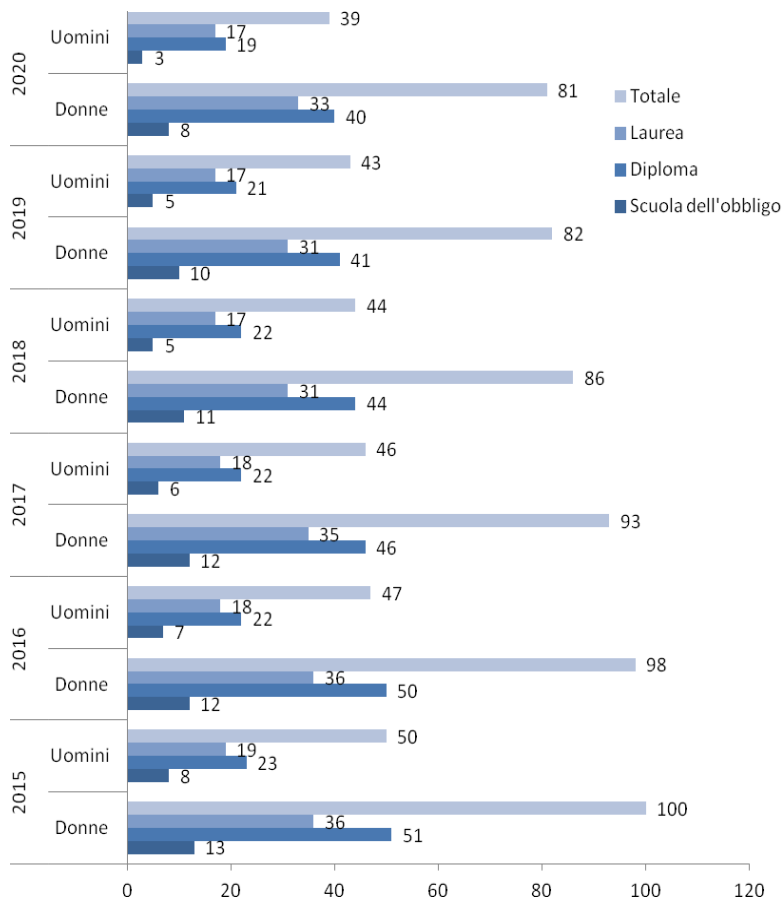
Personale a tempo Indeterminato: classi di età						
	2015	2016	2017	2018	2019	2020
20-29	0	0	0	0	0	1
30-39	8	4	3	3	2	4
40-49	59	51	44	36	29	26
50-59	72	76	76	74	72	72
60 e oltre	11	14	16	17	22	17
Totale	150	145	139	130	125	120



Personale a tempo Indeterminato: anzianità di servizio				
	2017	2018	2019	2020
0-5	6	3	2	7
6-10	14	11	11	8
11-15	8	5	4	8
16-20	23	24	21	18
21-25	28	31	36	32
26-30	16	17	8	13
31-35	27	25	34	16
36-40	15	14	7	17
41 e oltre	2	0	2	1
Totale	139	130	125	120



- Titoli di studio -												
Per tipologia di studio	2015		2016		2017		2018		2019		2020	
	Donne	Uomini	Donne	Uomini	Donne	Uomini	Donne	Uomini	Donne	Uomini	Donne	Uomini
Scuola dell'obbligo	13	8	12	7	12	6	11	5	10	5	8	3
Diploma	51	23	50	22	46	22	44	22	41	21	40	19
Laurea	36	19	36	18	35	18	31	17	31	17	33	17
Totale	100	50	98	47	93	46	86	44	82	43	81	39



La politica per la qualità

L'ente Camerale persegue l'obiettivo primario di fornire servizi sempre più rispondenti alle richieste e ai fabbisogni emergenti dei clienti, coerentemente con la propria missione istituzionale e strategica, nonché con le politiche di miglioramento più ampie attivate nell'ambito della Pubblica Amministrazione e considera il miglioramento continuo della qualità elemento prioritario per il conseguimento degli obiettivi individuati, sia in merito alla gestione interna sia verso i propri clienti.

Con tale finalità, la Camera di Commercio di Venezia si è certificata ISO 9001 fin dal 2004, superando ininterrottamente le verifiche di mantenimento annuali e i rinnovi triennali. A seguito dell'accorpamento, nel corso del 2016, il nuovo ente ha certificato anche la sede di Rovigo ritenendo strategico lo strumento della norma ISO 9001 per il miglioramento continuo dei processi in favore del cliente.

La qualità rappresenta, infatti, una leva per coinvolgere il personale in un'azione di integrazione sistematica e mirata nell'analisi di procedure, documenti e moduli, che porta a razionalizzare prassi e metodi consolidati da tempo. Nel 2017 la Camera è riuscita nell'obiettivo di allineamento alla ISO 9001:2015.

Una amministrazione che monitora le proprie attività in modo costante e trasparente rappresenta certamente un buon grado di integrità nel dare riscontro dei risultati agli stakeholder sia interni che esterni, attraverso la pubblicazione nel sito camerale. Gli indicatori sia della qualità che della Balanced scorecard, rappresentano pertanto uno strumento di mitigazione del rischio. Eventuali scostamenti nel raggiungimento dei target, sono soggetti all'analisi dell'Organismo indipendente di valutazione e, quindi, ad uno dei soggetti deputati alla sorveglianza.

Attualmente la Camera monitora i propri servizi utilizzando una mappatura di 50 sottoprocessi e 93 azioni (vedi allegato 1), ciascuna collegata ad uno o più indicatori e target specifici, i cui risultati sono riportati all'interno della Relazione sulla performance. I sottoprocessi sono tra loro collegati attraverso una pesatura in un unico cruscotto di sintesi, ovvero il cruscotto dei Processi della catena di Porter, suddiviso per Processi primari e Processi di supporto. Nel corso del 2018 si è proceduto alla revisione dei processi e dei relativi indicatori e target per l'allineamento alla nuova mappatura PARETO che tiene conto delle nuove funzioni/servizi attribuiti dal Decreto di riforma.

La Camera di Commercio, inoltre, si confronta con le altre consorelle tramite il sistema di benchmarking PARETO di Unioncamere nazionale.

Si riporta di seguito la rendicontazione dei sottoprocessi alla data del 30 giugno 2019 e si rinvia all'allegato 1 per l'elenco analitico dei sottoprocessi con indicatori e target previsti per il 2021.

Sottoprocesso	Risultato perform.
A1.1.1 Pianificazione e programmazione camerale	100,00
A1.1.2 Monitoraggio e sistema dei controlli	
A1.1.4 Supporto all'OIV	100,00
A1.2.1 Anticorruzione e trasparenza	50,00
A1.2.2 Adempimenti in materia di sicurezza sul lavoro e altri obblighi normativi	
A1.3.1 Organizzazione camerale	
A1.3.2 Sviluppo del personale	
A2.1.1 Gestione e supporto organi istituzionali	100,00
A2.1.3 Assistenza e tutela legale	20,00
A2.3.1 Protocollo Generale	100,00
A2.3.2 Archiviazione e Biblioteca	
A3.1.1 Comunicazione istituzionale e verso l'utenza	94,65

Sottoprocesso	Risultato perform.
A3.1.3 Comunicazione interna	100,00
B1.1.1 Acquisizione del personale	100,00
B1.1.3 Trattamento economico del personale	75,54
B2.1.1 Acquisti beni e servizi	100,00
B2.2.1 Patrimonio	100,00
B2.2.2 Servizi di sede e patrimonio immobiliare	35,00
B3.1.1 Incasso diritto annuale e gestione ruoli	100,00
B3.2.1 Contabilità	81,43
C1.1.1 Istruttoria pratiche su istanza di parte e aggiornamento Registro Imprese, REA,	100,00
C1.1.2 Procedure abilitative	60,00
C1.1.4 Interrogazione del Registro Imprese e altre attività di sportello	79,99
C1.1.7 Accertamenti, iscrizioni, cancellazioni e altre pratiche di ufficio	87,50
C1.2.2 Servizi SUAP rivolti alle imprese	
C2.10.1 Supporto alla presentazione delle domande di deposito marchi, brevetti e altri	100,00
C2.2.3 Servizi a garanzia della regolarità di concorsi e operazioni a premio a tutela del	
C2.3.2 Vigilanza sicurezza prodotti e settori	43,60
C2.4.1 Gestione sanzioni amministrative ex L. 689/81	100,00
C2.5.1 Verifiche prime e verifiche periodiche su strumenti nazionali	100,00
C2.5.2 Gestione controlli casuali e in contraddittorio	49,73
C2.5.6 Attività connesse alle autorizzazioni dei centri tecnici per tachigrafi analogici e	100,00
C2.5.8 Tenuta del registro degli assegnatari dei marchi di identificazione per i metalli	
C2.5.9 Concessione marchi di identificazione dei metalli preziosi	
C2.5.10 Vigilanza su marchi concessi	
C2.6.1 Aggiornamento Registro Protesti su istanza di parte	100,00
C2.8.2 Rilevazione prezzi e tariffe	91,67
D1.1.1 Servizi informativi, monitoraggio mercati, formazione e orientamento	100,00
D1.2.1 Servizi certificativi per l'export	100,00
D2.2.1 Servizi connessi all'Agenda Digitale e altri servizi digitali	79,15
D3.1.2 Realizzazione di progetti istituzionali per lo sviluppo dell'industria del turismo e	100,00
D4.2.2 Servizi individuali a supporto dell'alternanza scuola/lavoro e formazione per il	46,00
D5.2.1 Gestione albo gestori ambientali	66,67
D5.3.1 Pratiche ed adempimenti ambientali	100,00
D5.3.2 Servizi informativi registri ambientali e MUD	100,00
D6.1.1 Servizi di assistenza allo sviluppo di start-up e PMI	
D6.1.2 Servizi di assistenza a supporto dello sviluppo delle imprese	100,00
D6.1.3 Servizi di informazione economica a supporto della competitività delle pmi	74,29
D6.3.1 Servizi di informazione economica a supporto della competitività delle pmi	93,43
F1.1.1 Gestione della concessione in uso di sedi, sale e spazi camerali	100,00

La Società Inhouse e le Aziende Speciali

La Camera di commercio di Venezia Rovigo nell'esercizio delle proprie funzioni si avvale delle aziende speciali A.s.Po. e Mercati di Lusìa e Rosolina e di una società strumentale in house, interamente partecipata, CAMERA SERVIZI s.r.l..

Rispetto al quadro complessivo che, alla data attuale, corrisponde a quanto indicato nelle tabelle che seguono, è opportuno evidenziare come lo stesso sia destinato a modificarsi significativamente nel corso dei prossimi anni.

Per quanto riguarda l'azienda speciale A.s.Po., la recente entrata in vigore del D.Lgs. n. 169/2016 concernente le Autorità Portuali ha richiesto l'avvio di un complesso iter, per addivenire alla soluzione della problematica dell'unione dei due scali di Venezia e di Chioggia.

In particolare, è stata istituita l'Autorità di sistema portuale del Mare Adriatico Settentrionale, che è subentrata all'Autorità portuale di Venezia, che comprende, ora, non solo il Porto di Venezia, ma anche quello di Chioggia. A seguito di ciò e a rettifica della Delibera di Giunta n. 206 del 21 novembre 2017, con la quale si era dato avvio alla procedura di scioglimento di A.S.PO., l'Ente camerale, con delibera di Giunta n. 15 del 19 febbraio 2019, ha dato avvio all'iter per la sottoscrizione di un accordo con la stessa l'Autorità di sistema portuale del Mare Adriatico Settentrionale, che prevede il supporto di A.S.PO. per lo svolgimento di alcune attività di ausilio all'Adsp afferenti la gestione tecnico-amministrativa ed operativa del patrimonio appartenente al demanio marittimo. Tale accordo è stato sottoscritto in data 28 febbraio 2019 e proseguito nel 2020.

Per quanto attiene invece l'Azienda Speciale per i Mercati Ortofrutticoli di Lusìa e di Rosolina, la Giunta camerale, a parziale rettifica delle proprie deliberazioni n. 55, 155 e 190 del 2018, che prevedevano il conferimento dell'Azienda nella società in house Camera Servizi, ha deliberato, con proprio provvedimento n. 49 dello scorso 8 aprile 2019, come prioritaria la dismissione di entrambi i complessi immobiliari di Rosolina e di Lusìa, anche a seguito di appositi incontri con gli operatori del settore agricolo.

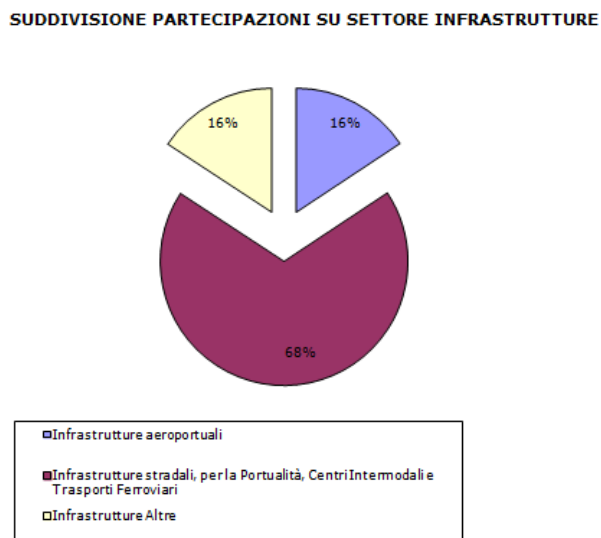
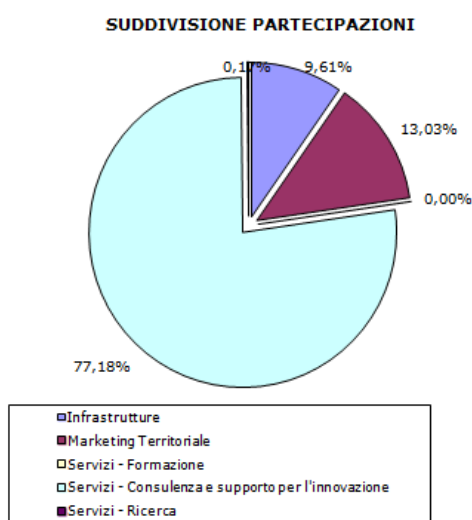
Nome	Mission	Settore
CAMERA SERVIZI s.r.l.	La società, sulla base di apposita convenzione, svolge servizi a sostegno del Gruppo Camera sia di carattere promozionale e supporto alle imprese che di carattere logistico-manutentivo degli immobili del Gruppo e nei servizi di acquisto e forniture	Immobili e servizi di promozione del territorio e del sistema delle imprese
Azienda Speciale per i Mercati di Lusìa e di Rosolina	L'Azienda Speciale Mercati, oltre alla gestione della struttura del mercato, si occupa dell'attività promozionale e divulgativa, partecipando a manifestazioni di settore ed organizzando al proprio interno incontri con gli operatori con finalità informative e formative.	Immobili e servizi di promozione delle produzioni tipiche locali
A.S.Po.	Favorire lo sviluppo delle attività portuali dello scalo di Chioggia	Realizzazione Infrastrutture, erogazione servizi, amministrazione beni patrimoniali

Il sistema delle partecipazioni

Le leggi e lo Statuto attribuiscono agli enti camerali la possibilità di perseguire i propri fini istituzionali anche mediante la sottoscrizione di partecipazioni in società, imprese ed enti, in particolare per la costruzione e gestione di infrastrutture.

La politica delle partecipazioni rappresenta, per la Camera di commercio di Venezia Rovigo, uno strumento ed un'opportunità con valenza strategica determinante per lo sviluppo del territorio e per il potenziamento dei servizi offerti al tessuto economico-produttivo. In tale contesto la Camera è in linea con quanto prescritto dalla normativa in materia di razionalizzazione.

Di seguito una sintesi dei dati disponibili aggiornati al 31/12/2019.



	V.Nominale al 31.12.2019	Incidenza
Infrastrutture	255.062,06	9,61%
Infrastrutture aeroportuali	40.040,00	1,51%
Infrastrutture stradali, per la Portualità, Centri Intermodali e Trasporti Ferroviari	174.772,06	6,59%
Infrastrutture Altre	40.250,00	1,52%
Marketing Territoriale	345.717,50	13,03%
Servizi - Formazione	102,86	0,00%
Servizi - Consulenza e supporto per l'innovazione	2.047.404,97	77,18%
Servizi - Ricerca	4.555,00	0,17%
totale	2.652.842,39	100,00%

Ulteriore documentazione di approfondimento è disponibile sul sito istituzionale al seguente link:

<https://www.dl.camcom.it/camera/trasparenza/amministrazione-trasparente/enti-controllati/Enti-pubblici-vigilati>

Articolazione territoriale

A livello territoriale, la Camera di commercio Venezia Rovigo prevede quattro sedi e altri presidi presso i quali vengono gestite le attività ed erogati i servizi.

	Città	Indirizzo
Sede legale	Venezia - Mestre	Via Forte Marghera, 151 30173 Venezia Mestre (VE)
Sede secondaria	Rovigo	Piazza G. Garibaldi, 6 45100 Rovigo (RO)
Sede operativa	Venezia	Castello Calle degli Albanesi 4264 30122 Venezia - VE
Sede operativa	Venezia - Marghera	Banchina Molini, 8 30175 Marghera Venezia
Sede decentrata	San Donà di Piave (VE)	Piazza Indipendenza, 24 (VE)

1.3 - Bilancio. Le risorse economiche

Le tabelle che seguono danno conto delle risorse economiche disponibili per il perseguimento degli obiettivi e interventi pianificati, in primis a sostegno del sistema delle imprese di riferimento. In particolare vengono esposti i valori di bilancio, riportando le principali grandezze del Conto economico, dello Stato patrimoniale, nonché illustrando alcuni indicatori (ratios) che consentono di valutare la sostenibilità economica/patrimoniale e la salute finanziaria dell'ente.

Principali risultanze del Conto Economico (anni 2015-2021)							
	2015	2016	2017	2018	2019	Preconsuntivo 2020	Preventivo 2021
Diritto annuale	13.355.448	12.602.745	11.650.724	13.190.282	13.347.128	12.769.000	11.849.000
Diritti di segreteria	4.540.097	4.803.363	4.770.428	4.799.847	4.859.560	4.573.000	4.561.900
Contributi e trasferimenti	3.646.584	2.780.988	822.458	1.790.238	1.120.096	692.560	707.800
Proventi da gestione di servizi	238.910	192.334	239.311	160.359	124.557	86.437	101.450
Variazioni rimanenze	-8.995	-15.136	14.357	118.626	-72.252		
Proventi correnti	21.772.044	20.364.294	17.497.278	20.059.353	19.379.089	18.120.997	17.220.150
Personale	6.264.090	6.307.416	6.191.979	6.193.041	5.739.943	5.965.700	5.985.745
Costi di funzionamento	6.842.148	6.460.971	6.380.870	6.267.963	6.285.814	6.891.638	7.200.786
Interventi economici	8.402.906	7.500.696	3.542.456	6.616.786	7.288.401	4.845.559	5.097.316
Ammortamenti e accantonamenti	4.957.980	3.739.322	4.027.918	9.181.209	4.669.623	10.653.629	3.914.000
Oneri correnti	26.467.123	24.008.405	20.143.223	28.259.000	23.983.781	28.356.526	22.197.847
Risultato gestione corrente	-4.695.079	-3.644.111	-2.645.945	-8.199.647	-4.604.692	-10.235.529	-4.977.697
Risultato gestione finanziaria	89.899	101.060	358.320	144.825	136.816	125.100	125.100
Risultato gestione straordinaria	977.316	1.312.178	3.761.635	54.891.224	762.417	750.000	0
Rettifiche Attivi patrimoniale	-418.968	-1.412.012	-142.653	-593.864	-3.271	0	0
Risultato economico della gestione	-4.046.833	-3.642.884	1.331.357	46.242.537	-3.708.730	-9.360.429	-4.852.597

Attivo dello Stato patrimoniale (anni 2015 – 2019)					
	2015	2016	2017	2018	2019
Immobilizzazioni immateriali	22.773	28.435	20.666	29.709	40.191
Immobilizzazioni materiali	32.608.719	36.032.101	35.344.510	26.404.154	31.987.829
Immobilizzazioni finanziarie	35.167.611	31.651.667	15.306.973	15.147.689	15.001.249
IMMOBILIZZAZIONI TOTALI	67.799.103	67.712.203	50.672.149	41.581.552	47.029.269
Rimanenze	37.081	21.945	36.302	154.928	82.676
Crediti di funzionamento	7.650.644	5.750.418	4.428.380	3.927.386	3.635.011
Disponibilità liquide	13.069.959	12.830.438	87.213.607	86.870.455	78.037.726
ATTIVO CIRCOLANTE	20.757.684	18.602.801	91.678.289	90.952.769	81.755.413
Ratei e risconti attivi	1.048	58.778	573	1.425	0
TOTALE ATTIVO	88.557.835	86.373.782	142.351.011	132.535.746	128.784.682
Passivo e Patrimonio netto (anni 2015-2019)					
	2015	2016	2017	2018	2019
Debiti di finanziamento	0	0	0	0	0
Trattamento di fine rapporto	7.538.180	7.517.210	7.505.180	7.555.619	7.513.227
Debiti di funzionamento	15.285.522	17.428.893	79.872.934	18.565.521	20.481.437
Fondi per rischi e oneri	1.133.626	13.700	103.174	5.287.208	3.475.599
Ratei e risconti passivi	2.915.883	2.871.138	3.760.600	3.248.575	2.741.937
TOTALE PASSIVO	26.873.211	27.830.941	91.241.888	34.656.923	34.212.200
Patrimonio netto esercizi precedenti	51.300.252	47.253.419	43.610.535	44.921.892	91.164.429
Riserva di partecipazioni	14.431.205	14.932.306	6.187.231	6.714.396	7.116.782
Risultato economico dell'esercizio	-4.046.833	-3.642.884	1.311.357	46.242.537	-3.708.729
PATRIMONIO NETTO	61.684.624	58.542.841	51.109.123	97.878.825	94.572.482

		Anno 2015	Anno 2016	Anno 2017	Anno 2018	Anno 2019
SOSTENIBILITA' ECONOMICA	Indice equilibrio strutturale <i>Valore segnaletico: Indica la capacità della camera di coprire gli oneri strutturali con i proventi strutturali</i>	5,54%	6,99%	-1,78%	7,79%	-0,13%
	Equilibrio economico della gestione corrente <i>Valore segnaletico: Misura l'incidenza degli Oneri correnti rispetto ai Proventi correnti</i>	121,56%	117,89%	115,24%	140,88%	123,76%
	Equilibrio economico al netto FDP <i>Valore segnaletico: Misura la capacità della Camera di restare in equilibrio economico senza ricorrere al meccanismo del fondo perequativo</i>	121,85%	N.D.	113,76%	139,59%	122,29%
	Incidenza Oneri del personale su Oneri correnti <i>Valore segnaletico: Misura l'incidenza degli Oneri del personale sul totale degli Oneri Correnti</i>	27,66%	29,64%	36,22%	24,70%	27,95%

		Anno 2015	Anno 2016	Anno 2017	Anno 2018	Anno 2019
SOLIDITA' PATRIMONIALE	Indice di struttura primario <i>Valore segnaletico: Misura la capacità della Camera di commercio di finanziare le attività di lungo periodo interamente con capitale proprio</i>	90,98%	86,46%	100,86%	235,39%	201,09%
	Indice di indebitamento <i>Valore segnaletico: indica l'incidenza del capitale di terzi sul totale del capitale investito</i>	30,35%	32,22%	64,10%	26,15%	26,57%
	Indice di capitalizzazione <i>Valore segnaletico: esprime l'incidenza del patrimonio netto sul totale del capitale investito</i>	69,65%	67,78%	35,90%	73,85%	73,43%
SALUTE FINANZIARIA	Indice di liquidità immediata <i>Valore segnaletico: Misura l'attitudine ad assolvere, con le sole disponibilità liquide immediate agli impegni di breve periodo</i>	79,83%	73,68%	109,09%	364,84%	326,09%
	Margine di struttura finanziaria <i>Valore segnaletico: Misura la capacità dell'Ente camerale di far fronte ai debiti a breve termine mediante la liquidità disponibile o con i crediti a breve</i>	126,42%	106,65%	114,63%	381,31%	341,26%
	Indice di struttura primario <i>Valore segnaletico: Misura la capacità della Camera di commercio di finanziare le attività di lungo periodo interamente con capitale proprio</i>	90,98%	86,46%	100,86%	235,39%	201,09%
	Indice di struttura secondario <i>Valore segnaletico: Misura la capacità della CCIAA di autofinanziarsi con il patrimonio netto ed i debiti di funzionamento. In generale è auspicabile un valore superiore al 100%</i>	N.D.	117,77%	264,97%	283,17%	232,76%

2. ANALISI DEL CONTESTO ESTERNO

Si illustrano di seguito le condizioni di contesto all'interno delle quali la Camera di Commercio Venezia Rovigo dovrà operare, evidenziando in particolare i vincoli e le opportunità presentati dall'ambiente esterno di riferimento e i punti di forza e di debolezza che caratterizzano l'organizzazione, anche tenuto conto delle strategie, degli obiettivi e dei programmi da realizzare.

Lo scenario socio-economico

L'emergenza sanitaria dovuta alla pandemia da Covid-19, costringe a rivedere tutte le previsioni e programmazioni future. La crisi Covid19 presenta alcune caratteristiche ben distinte rispetto alle altre crisi, trattandosi di una crisi sanitaria e non economica, globale e allo stesso tempo asincrona e asimmetrica¹. Ciò rende estremamente difficile la previsione degli impatti economici. Secondo i ricercatori l'impatto atteso per il 2020 derivante dalla crisi covid19 e dalle conseguenti politiche di lockdown è tra i più importanti del dopoguerra e è plausibile prevedere che i suoi effetti proseguiranno anche per buona parte del 2021.



Fonte: Fondo Monetario Internazionale- World Economic Outlook –Aprile 2020

Secondo le previsioni del Fondo Monetario Internazionale, la riduzione del PIL mondiale potrebbe essere del -4,9% nel 2020, con un impatto maggiore per le economie avanzate (-8%). Tra gli stati europei l'Italia accuserà più intensamente le conseguenze e secondo le stime di Prometeia, il PIL veneto registrerà una contrazione nel 2020 del -10,6%, leggermente più intensa rispetto a quanto previsto a livello medio nazionale (-10,1%). Per i consumi delle famiglie in Veneto, dopo la timida dinamica del 2019, si stima una diminuzione pari a -10,2%, per gli investimenti addirittura un -19,5% e per l'export un -16,9%²

¹ LO SCENARIO PREVISIONALE MACRO-ECONOMICO E DEI CONSUMI di Prometeia - Osservatorio Findomestic - Aprile 2020

² Unioncamere del Veneto - Veneto congiuntura - Il Veneto nel II trimestre 2020

Ma la situazione in Italia già prima della Pandemia presentava alcuni segnali di debolezza. Il recupero del prodotto interno lordo nel 2019 era più lento rispetto a quello degli altri Paesi europei con un peggioramento marcato nel quarto trimestre. Gli indicatori dell'economia regionale hanno evidenziato nell'anno 2019 una dinamica nell'insieme favorevole, anche se nella seconda parte dell'anno si sono manifestati generali segnali di rallentamento.



UNIONCAMERE
VENETO

Barometro dell'economia regionale

Previsioni PIL Area Euro, Italia, Nord est e Veneto

Ultimo aggiornamento: **mercoledì 30 settembre 2020** (in giallo i dati aggiornati e/o revisionati)

n.9/2020-

FONTI

2019

2020

2021

2022

Bollettino socio-economico del Veneto

Aprile 2020

I principali dati congiunturali



Interscambio commerciale

	Esportazioni			
	Var. % 2019/ 2018	2019 mln. euro	Quota % 2019	Var. % 2018/17
Veneto	1,3	64.471	13,5	3,3
Italia	2,3	475.848	100,0	3,6

	Importazioni			
	Var. % 2019/ 2018	2019 mln. euro	Quota % 2019	Var. % 2018/17
Veneto	-0,6	48.461	11,5	5,6
Italia	-0,7	422.914	100,0	6,1

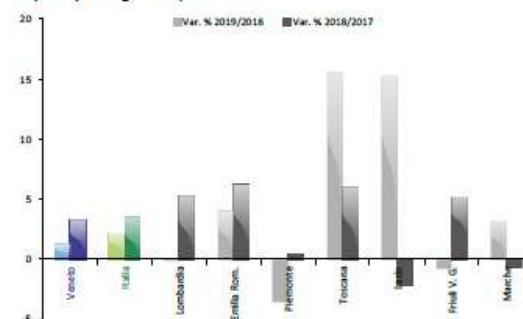
	Saldo commerciale	Export/PIL (%)
	2019 mln. euro	2019
Veneto	16.010	38,0
Italia	52.934	26,5

Nonostante la frenata degli scambi internazionali, il Veneto conferma il suo notevole grado di apertura ai mercati mondiali e le esportazioni, che generano un'ampia quota del Prodotto interno lordo regionale, crescono ancora ma rallentano rispetto all'anno precedente. Nel 2019 il valore delle esportazioni venete di beni è stato pari a 64,5 miliardi di euro, registrando un incremento del +1,3% su base annua. La performance manifestata dalle esportazioni regionali resta inferiore sia al +3,3 con il quale si era chiuso il 2018 che al +2,3% registrato in ambito nazionale. A trainare l'export veneto sono i settori dei mezzi di trasporto, delle forniture mediche (occhialeria) e delle produzioni chimiche e farmaceutiche. Tra i mercati di destinazione, si segnala il sensibile aumento delle vendite verso Stati Uniti, Francia e Spagna.

Fonte: Elaborazioni dell'Ufficio di Statistica della Regione del Veneto su dati Istat



Le principali regioni esportatrici



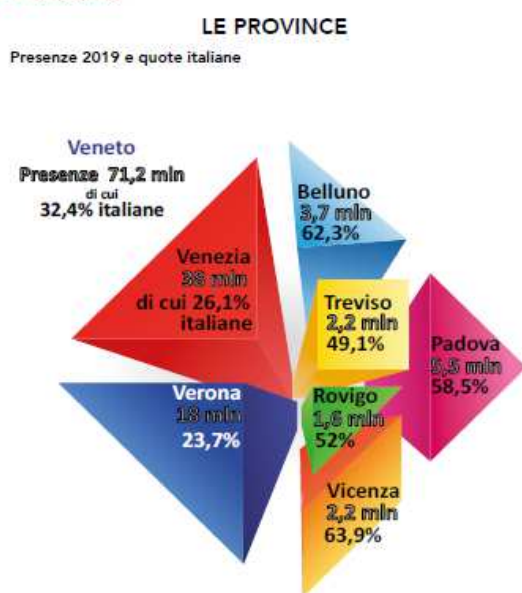
Le proiezioni Prometeia riportate dal servizio statistico della Regione Veneto stimano che il PIL veneto nel 2019 sia cresciuto dello 0,4%, un tasso leggermente superiore alla media nazionale (+0,3%), con i consumi delle famiglie in aumento dello 0,7% e gli investimenti in rialzo dell'1,6%, in rallentamento comunque rispetto alla crescita del 2018. Il risultato del 2019 è attribuibile ad una buona performance del settore edilizio (+3,1%) e alla tenuta del terziario (+0,5%), accompagnate da risultati meno positivi per l'industria veneta, che chiude l'anno con un -0,2% su base annua, e del comparto agricolo (-4,8%). Le stime Prometeia per il 2019 sono confermate dai risultati dell'indagine VenetoCongiuntura di Unioncamere Veneto che vedono ristagno della produzione e criticità sul mercato estero per il quarto trimestre 2019. Nelle previsioni 2020, lo scenario di incertezza dominato dall'emergenza sanitaria porterebbe secondo Prometeia ad una brusca contrazione del PIL veneto (-7,1%), leggermente più intensa rispetto a quanto previsto a livello medio nazionale (-6,5%).

Passando ai dati sugli scambi con l'estero le esportazioni venete hanno raggiunto nel 2019 i 64,5 miliardi di euro, registrando un incremento del +1,3% rispetto al 2018, performance inferiore sia al +3,3 con il quale si era chiuso il 2018 che al +2,3% nazionale. Per la province di Venezia si è

registrato nel 2019 un brusco rallentamento rispetto al 2018 sia per importazioni che per esportazioni, mentre per quella di Rovigo si notano performance migliori rispetto alla media regionale.

Per il turismo in Veneto nel 2019 si contano 20.194.655 arrivi di turisti, +3,2% rispetto all'anno precedente, a cui corrisponde un aumento altrettanto importante di presenze (+2,9%), che superando i 71 milioni hanno battuto ogni record storico. La provincia di Venezia ha assorbito il 53,3% delle presenze regionali, in aumento del 3,6% rispetto al 2018. Anche Rovigo, con numeri nettamente inferiori, ha visto un incremento di presenze di turisti nel 2019.

La fotografia di chi soggiorna in Veneto mostra una prevalenza di stranieri, che costituiscono il 73,9% delle presenze in provincia di Venezia e il 48% in provincia di Rovigo.



I COMPRESORI TURISTICI

	2019		Var.% 2019/18		Quota % presenze italiane
	Arrivi	Presenze	Arrivi	Presenze	
Mare	4.078.649	25.328.515	+0,9	+1,9	32,3
Città d'arte	11.267.949	25.402.850	+4,2	+5,5	32,2
Lago	2.874.336	13.117.982	+3,6	+0,9	15,6
Montagna	1.144.466	4.242.293	+2,8	+1,8	66,0
Terme	829.255	3.144.989	+1,5	+0,8	59,3
Totale	20.194.655	71.236.629	+3,2	+2,9	32,4

Nel 2019 si contano 20.194.655 arrivi di turisti, +3,2% rispetto all'anno precedente, a cui corrisponde un aumento altrettanto importante di presenze (+2,9%), che superando i 71 milioni battono ogni record storico. Si evidenzia un interesse in crescita sia da parte dei clienti italiani (+2,5% arrivi e +3,2% presenze) che di quelli stranieri (+3,6% e +2,7%). Considerato che la prima cura della pandemia consta nella limitazione degli spostamenti, e che la durata dell'emergenza non è nota, esperti e amministratori invitano a puntare l'attenzione, almeno in un momento iniziale, sul cliente italiano, il primo che potrà tornare a godere della vasta offerta veneta. Allora appare utile analizzare quanto l'ospitalità turistica delle nostre destinazioni sia basata, nel 2019, sul mercato nazionale. La fotografia di chi soggiorna in Veneto mostra una prevalenza di stranieri, che costituiscono il 65,3% dei turisti pernottanti, e il 67,6% delle presenze. Le presenze italiane superano quelle straniere in provincia di Vicenza con una quota di mercato del 63,9%, in quella di Belluno (62,3%) e in quella di Padova (58,5%). Nel rodigino così come nella marca le presenze italiane quasi si equivalgono a quelle straniere, mentre nelle province di Venezia e di Verona le quote di italiani scendono rispettivamente al 26,1% e 23,7%. Per il Veneto la più rilevante provenienza italiana è quella intraregionale: le presenze di turisti veneti è pari al 10,7% delle presenze totali.

Fonte: Elaborazioni dell'Ufficio di Statistica della Regione del Veneto su dati provvisori Istat - Regione Veneto

Per quanto riguarda le imprese erano 132.910 le localizzazioni di impresa registrate a fine 2019 in Camera di Commercio di Venezia Rovigo, di queste 119.376 erano attive, un dato leggermente in diminuzione rispetto ai valori del 2018 (-0,1%). All'interno di un quadro complessivo in lieve peggioramento in entrambi in territori, la città metropolitana di Venezia registra una stabilità nel tessuto produttivo con una variazione positiva di solo 43 unità nel totale delle localizzazioni attive (90.074) e un ulteriore rallentamento in provincia di Rovigo, dove le localizzazioni attive (29.302) sono in flessione dello 0,6% rispetto allo scorso anno.

Sull'area veneziana e polesana prosegue la contrazione del numero delle sedi di impresa: -0,2% a Venezia e -1,1% a Rovigo (1,1%). Per conto, continua l'aumento delle unità locali: +0,9% a Venezia, +1,6% a Rovigo. A livello settoriale si è assistito ad una contrazione del numero complessivo delle imprese agricole, dell'industria, delle costruzioni e del commercio. Gli altri servizi sono tutti in crescita. Tra i segnali di sofferenza si evidenzia anche una diminuzione del -1,5% delle imprese giovanili, che si attestano a quota 7.117, il 7,8% delle imprese totali. Per quanto riguarda le imprese femminili nell'area di Rovigo diminuiscono dello 0,4% rispetto al 2018, attestandosi a 19.558 ovvero il 21,3% del totale delle imprese del territorio. Dati positivi arrivano invece: dalle

imprese straniere con una crescita nel 2019 del +3,3% e un numero complessivo di 10.404 unità, ovvero il 11,3% del totale delle imprese. Le imprese in rete continuano a crescere mentre diminuisce il numero sei contratti di rete. Da segnalare la contrazione delle localizzazioni nel I trimestre 2020.

LE LOCALIZZAZIONI (sedi di impresa e unità locali) produttive ATTIVE in provincia di Venezia e Rovigo, Veneto e Italia. Dati al 30/06/2020. Val. ass. e var. % sul I trim 2019						
Provincia di Venezia	Valori assoluti			Var.% '20'19		
Settori di attività economica	Sedi d'impresa	Unità locali	Totale localizzazioni	Sedi d'impresa	Unità locali	Totale localizzazioni
Agricoltura, silvicoltura pesca	7.284	420	7.704	-2,0	+1,7	-1,8
Industria in senso stretto	6.189	2.652	8.841	-1,1	+0,8	-0,6
Costruzioni	10.172	1.412	11.584	-0,5	-0,3	-0,5
Commercio	16.410	7.708	24.118	-1,7	-1,2	-1,6
Trasporti	3.089	1.037	4.126	-1,2	+2,0	-0,4
Attività dei servizi di alloggio e ristorazione	7.303	4.072	11.375	-0,6	+1,3	+0,1
Finanza e assicurazioni	1.414	883	2.297	+4,7	+0,1	+2,9
Servizi alle imprese	11.023	2.805	13.828	+1,6	+0,8	+1,4
Servizi alle persone	4.478	1.377	5.855	+0,3	-0,6	+0,1
Imprese N.C.	22	155	177	+10,0	+9,2	+9,3
TOTALE Provincia di Venezia	67.384	22.521	89.905	-0,6	+0,1	-0,4
Provincia di Rovigo	Valori assoluti			Var.% '20'19		
Settori di attività economica	Sedi d'impresa	Unità locali	Totale localizzazioni	Sedi d'impresa	Unità locali	Totale localizzazioni
Agricoltura, silvicoltura pesca	6.894	311	7.205	-1,5	+7,2	-1,1
Industria in senso stretto	2.460	886	3.346	-2,7	+0,9	-1,8
Costruzioni	3.097	315	3.412	-1,3	+3,3	-0,9
Commercio	4.714	1.599	6.313	-2,7	+0,5	-1,9
Trasporti	638	277	915	-0,3	-1,1	-0,5
Attività dei servizi di alloggio e ristorazione	1.439	495	1.934	-2,6	+2,9	-1,2
Finanza e assicurazioni	409	243	652	+2,5	-5,4	-0,6
Servizi alle imprese	2.704	585	3.289	+0,1	+1,6	+0,2
Servizi alle persone	1.474	438	1.912	+0,7	+5,8	+1,8
Imprese N.C.	5	66	71	--	+1,5	+1,4
TOTALE Provincia di Rovigo	23.834	5.215	29.049	-1,5	+1,5	-1,0
Area di Venezia e Rovigo	Valori assoluti			Var.% '20'19		
Settori di attività economica	Sedi d'impresa	Unità locali	Totale localizzazioni	Sedi d'impresa	Unità locali	Totale localizzazioni
Agricoltura, silvicoltura pesca	14.178	731	14.909	-1,7	+4,0	-1,5
Industria in senso stretto	8.649	3.538	12.187	-1,6	+0,8	-0,9
Costruzioni	13.269	1.727	14.996	-0,7	+0,3	-0,6
Commercio	21.124	9.307	30.431	-1,9	-0,9	-1,6
Trasporti	3.727	1.314	5.041	-1,1	+1,3	-0,5
Attività dei servizi di alloggio e ristorazione	8.742	4.567	13.309	-1,0	+1,5	-0,1
Finanza e assicurazioni	1.823	1.126	2.949	+4,2	-1,1	+2,1
Servizi alle imprese	13.727	3.390	17.117	+1,3	+0,9	+1,2
Servizi alle persone	5.952	1.815	7.767	+0,4	+0,9	+0,5
Imprese N.C.	27	221	248	+8,0	+6,8	+6,9
TOTALE Area di Venezia e Rovigo	91.218	27.736	118.954	-0,8	+0,4	-0,5
TOTALE Veneto	428.778	106.694	535.472	-0,6	+1,2	-0,3
TOTALE ITALIA	5.133.881	1.213.270	6.347.151	-0,2	+1,5	+0,1

Note: Dati secondo la Classificazione delle Attività Economiche Ateco 2007.
Fonte: elaborazioni CCIAA di Venezia Rovigo su dati Infocamere - Stock View

Lo scenario normativo

L'art. 1, comma 1 della legge 580/1993 e s.m.i. pone il sistema delle Camere di Commercio quale interlocutore imprescindibile del mondo imprenditoriale affidando alle Camere di Commercio lo svolgimento di "funzioni di interesse generale per il sistema delle imprese, curandone lo sviluppo nell'ambito delle economie locali".

A partire dal 2014 il sistema è interessato da un profondo processo di riforma e di razionalizzazione, ispirato da logiche di miglioramento dell'efficienza e dell'efficacia dei pubblici servizi e di riduzione di relativi costi. Nell'ambito di tale processo i punti più significativi dettati dal legislatore sono:

che l'importo del diritto annuale a carico delle imprese, come determinato per l'anno 2014, è ridotto, per l'anno 2015 del 35%, per l'anno 2016 del 40% e, a decorrere dall'anno 2017 del 50%;

la ridefinizione delle tariffe e dei diritti sulla base dei costi standard, con attuazione senza nuovi e maggiori oneri a carico della finanza pubblica;

riduzione del numero delle Camere di Commercio da 105 a 60 con vincolo di almeno una CCIAA per Regione e accorpamento delle CCIAA con meno di 75.000 imprese iscritte;

riduzione del 30% circa dei componenti dei Consigli camerali;

ridefinizione delle funzioni.

Il 30 aprile 2019 il Ministero dello sviluppo economico ha emanato il decreto 7 marzo 2019, recante la ridefinizione dei servizi che il sistema delle Camere di Commercio è tenuto a fornire sull'intero territorio nazionale, in relazione alle funzioni amministrative ed economiche di cui all'articolo 2 della legge 29 dicembre 1993, n. 580 e all'articolo 7, comma 2, del decreto ministeriale 16 febbraio 2018. In particolare, tra i servizi relativi alle funzioni amministrative ed economiche troviamo: la gestione del Registro delle imprese; la gestione del SUAP e del fascicolo elettronico d'impresa; la gestione dei servizi a garanzia della regolarità di concorsi e operazioni a premio; informazione, vigilanza e controllo su sicurezza e conformità dei prodotti; la gestione delle sanzioni amministrative; la gestione di servizi inerenti la metrologia legale; la tenuta del registro nazionale dei protesti; i servizi di composizione delle controversie e delle situazioni di crisi; la rilevazione dei prezzi/tariffe e Borse merci; la tutela della proprietà industriale; i servizi di informazione, formazione e assistenza all'export; la gestione dei servizi di assistenza alla digitalizzazione delle imprese; servizi connessi all'agenda digitale; la tenuta dell'Albo gestori ambientali. Con riferimento alle funzioni promozionali, le Camere di commercio dovranno svolgere in modo prioritario, le attività relative a:

- iniziative a sostegno dei settori del turismo e della cultura;
- iniziative a sostegno dello sviluppo d'impresa;
- qualificazione delle imprese, delle filiere e delle produzioni.

Nel corso del 2020 al quadro normativo specifico per il sistema camerale, si sono affiancati i diversi interventi legislativi finalizzati alla gestione dell'emergenza epidemiologica COVID-19 che, a partire dalla Delibera del Consiglio dei Ministri 31 gennaio 2020 di *"Dichiarazione dello stato di emergenza in conseguenza del rischio sanitario connesso all'insorgenza di patologie derivanti da agenti virali trasmissibili"*, hanno impattato fortemente su tutto il sistema economico nonché sui servizi e le funzioni che le Camera di Commercio sono tenute a garantire.

In relazione al quadro economico-normativo radicalmente mutato in funzione dell'emergenza come sopra richiamata, la Camera di Commercio ha dovuto riprogrammare i propri obiettivi con iniziative ed interventi volti a sostenere il sistema economico e il sistema delle imprese delle province di Venezia e di Rovigo, i quali necessariamente impattano anche sulla programmazione 2021 così come rappresentata nella presente relazione.

3. PIANIFICAZIONE

La Camera di commercio Venezia Rovigo pianifica e monitora la Performance organizzative su tre livelli di approfondimento:

- **un primo livello** relativo agli obiettivi strategici dell'ente, formalizzato nei documenti di pianificazione e programmazione, cioè Programma Pluriennale, Relazione previsionale e Programmatica, Budget direzionale, ecc., attraverso lo strumento della Balanced scorecard. Con questo strumento, sono monitorati secondo la logica del cascading, sia gli obiettivi strategici che gli obiettivi operativi, nonché le attività che concorrono al raggiungimento degli obiettivi della dirigenza e della performance individuale. Inoltre, con la Balanced scorecard sono monitorati anche gli obiettivi delle Aziende Speciali A.s.Po., Azienda per i Mercati Ortofrutticoli di Lusia e di Rosolina e della società totalmente partecipata Camera Servizi.
- **un secondo livello** relativo alle attività/servizi erogati, attraverso una serie di indicatori qualitativi e quantitativi relativi al sistema di gestione qualità. Le azioni sono monitorate con singoli indicatori e target e, attraverso una pesatura direttamente proporzionale alla strategicità dell'attività, concorrono a definire il "semaforo organizzativo" direzionale.
- **un terzo livello** nazionale attraverso l'adesione al progetto Pareto di Unioncamere Italiana.

Benché la Performance organizzativa sia la sintesi e l'integrazione dei primi due livelli, per chiarezza espositiva il secondo livello della performance è stato descritto in precedenza, nella sezione 1.2 - *La politica per la qualità*. L'articolazione di quest'ultimo concerne, invece, il secondo livello della performance, il quale conduce in modo organico dalle Aree Strategiche alla traduzione degli obiettivi strategici in obiettivi operativi.

3.1 - Mappa Strategica e Albero della performance

Si propone la descrizione delle proprie politiche di azione mediante la rappresentazione dell'Albero della performance, in linea con le previsioni normative e con le indicazioni fornite dalla CIVIT, ora dipartimento Funzione Pubblica.

La mappa logica rappresenta, anche graficamente, i legami tra:

Mandato Istituzionale: perimetro nel quale l'amministrazione può e deve operare sulla base delle sue attribuzioni/competenze istituzionali.

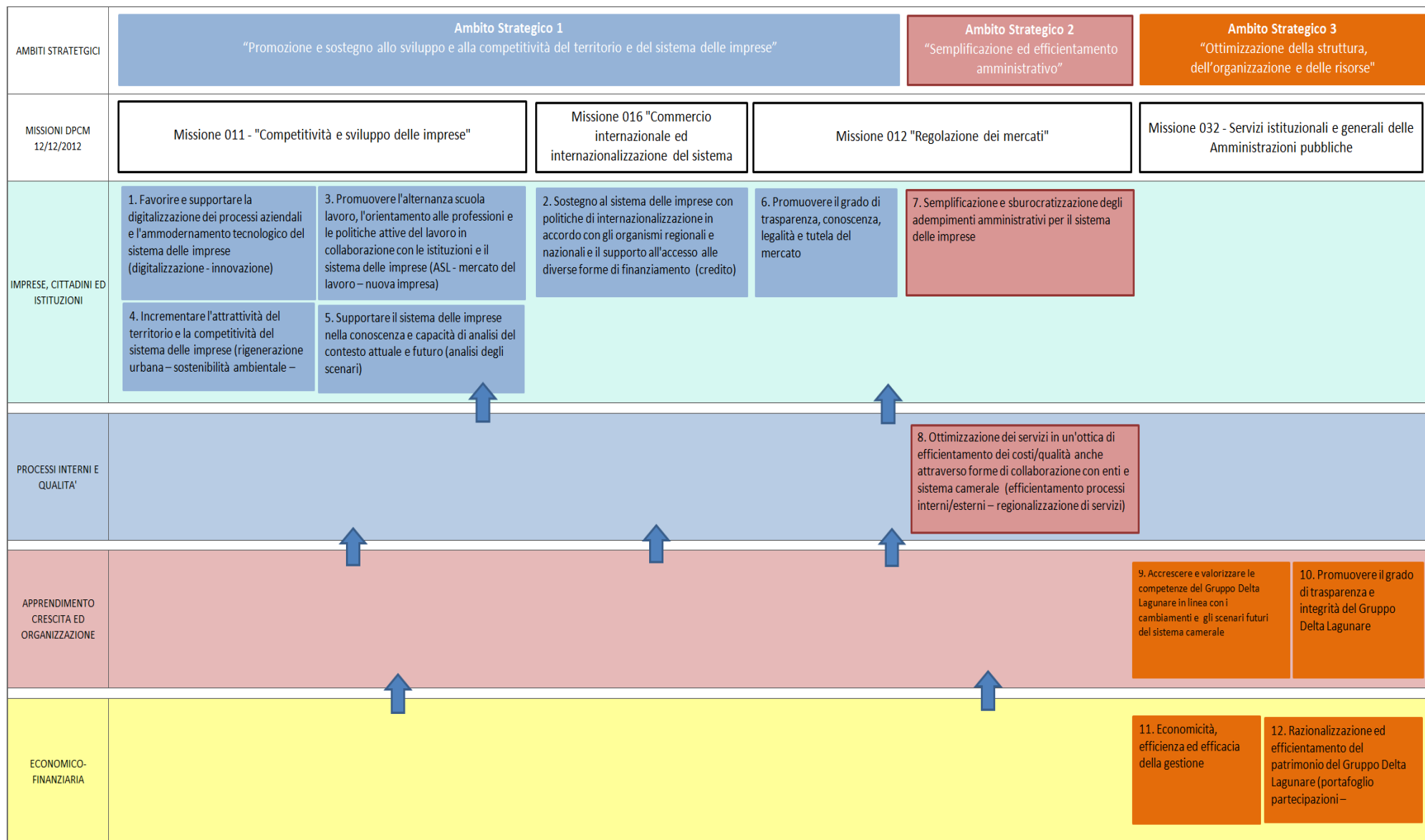
Aree Strategiche: linee di azione in cui vengono idealmente scomposti e specificati il mandato istituzionale, la missione e la visione.

Obiettivi Strategici: descrizione di un traguardo che l'organizzazione si prefigge di raggiungere per eseguire con successo le proprie linee strategiche attraverso la definizione delle mappe strategiche pluriennali ed annuali.

La Camera di commercio Venezia Rovigo, come riferito in precedenza, al fine di descrivere e successivamente misurare la performance camerale, ha optato per la scelta metodologica della Balanced Scorecard, in relazione alla quale gli obiettivi vengono esplicitati in funzione delle quattro prospettive di analisi previste dalla citata metodologia così come evidenziato nella Mappa di seguito riportata.

A seguire l'Albero della performance rappresentato in formato grafico il quale evidenzia il collegamento degli Obiettivi Strategici con gli Obiettivi Operativi calati sulla struttura per il raggiungimento delle azioni programmate.

Mappa strategica 2021 approvata con delibera n. 195 del 29/12/2020



3.2 Pianificazione triennale. Gli obiettivi strategici

Al fine di declinare le proprie aree strategiche in obiettivi strategici, la Camera di Commercio ha individuato quattro prospettive di performance, secondo la logica della Balanced scorecard.

Le stesse, si presentano come gli ambiti sui quali orientare l'azione camerale nel rispetto della multidimensionalità della stessa. Le prospettive, di seguito descritte, inoltre forniscono la base di articolazione della mappa strategica illustrata nelle pagine successive.

Imprese, cittadini e istituzioni: prospettiva orientata a misurare il grado di soddisfazione del tessuto economico-sociale, valutando la capacità dell'ente di individuare i bisogni specifici del territorio e degli utenti al fine di garantire la piena soddisfazione delle esigenze e delle aspettative.

Processi Interni e qualità: Prospettiva orientata ad individuare il grado di efficienza, efficacia e *trasparenza* con il quale l'ente gestisce e controlla i processi interni mediante l'ottimizzazione di quelli esistenti ed alla definizione di processi attraverso i quali perseguire gli obiettivi strategici.

Apprendimento, Crescita ed Organizzazione: prospettiva volta alla valorizzazione delle potenzialità interne dell'ente per una crescita del personale in termini di competenze e motivazione nonché al potenziamento delle infrastrutture tecniche e tecnologiche di supporto.

Economico-Finanziaria: prospettiva orientata al monitoraggio degli aspetti economico-finanziari in relazione alla programmazione strategica volta, quindi, a valutare la gestione dell'ente in ragione della sua capacità di perseguire l'equilibrio di bilancio.

In questa sezione del Piano vengono presentati, nel dettaglio, gli Obiettivi strategici dell'ente correlati ai relativi indicatori triennali intesi come "obiettivi specifici" della Camera così come intesi nella nuova dizione introdotta dal nuovo testo del d.lgs 150/2019.

Il percorso di redazione è stato condiviso con l'OIV (Organismo Indipendente di Valutazione) con il quale ci si è confrontati per capire, alla luce anche dei nuovi scenari, le tipologie e la qualità di indicatori che meglio possono misurare l'attività e la strategia dell'ente.

In particolare, si è tenuto conto delle più recenti indicazioni rilasciate dal Dipartimento della Funzione Pubblica e da Unioncamere nazionale in relazione alle quali si è provveduto ad inserire alcuni degli indicatori comuni sperimentati a livello di Amministrazione Centrali (Circolare 30/12/2019 del Ministro della Pubblica Amministrazione) nonché alcuni tra i 12 suggeriti da Unioncamere nazionale e monitorati a livello di sistema nel cruscotto direzionale del sistema PARETO che in prospettiva dovrebbero rappresentare il nucleo comune di ogni pianificazione camerale (nota Unioncamere del 13/1/2020).

Cruscotto Obiettivi Strategici di Ente

BSC - Utenti-imprese-territorio

33,34% Ambito Strategico 1 - Promozione e sostegno allo sviluppo e alla competitività del territorio e del sistema delle imprese

16,70% **OS1. Favorire e supportare la digitalizzazione dei processi aziendali e l'ammmodernamento tecnologico del sistema delle imprese (digitalizzazione – innovazione) -**
 I temi dell'innovazione, della formazione e trasformazione digitale sono elementi che incidono sempre più nello sviluppo economico e sociale di un Paese e per le imprese, in particolare, riguardano aspetti non solo di tipo tecnologico ma che interessano tutti i modelli di business. In tale contesto l'azione della Camera si inserisce, in particolare, nell'ambito del progetto "Piano Industria 4.0" del MiSE, nell'ottica del rilancio del sistema economico attraverso azioni volte ad offrire un supporto negli investimenti e nella digitalizzazione dei processi produttivi. La diffusione di una "cultura" digitale unitamente alla promozione di processi di innovazione per tutti i settori e le dimensioni di impresa è essenziale per la crescita e la competitività di un sistema economico. In questo ambito il sistema camerale, anche a seguito della riforma attuata con D.Lgs 219/2016, deve svolgere funzioni di promozione e diffusione della pratica digitale contribuendo a favorire una consapevolezza sulle opportunità dei processi di digitalizzazione. Rientrano in tale linea l'accompagnamento e l'educazione delle imprese alla conoscenza e utilizzo del MEPA e della fatturazione elettronica. La Camera di Commercio di Venezia Rovigo è inoltre chiamata a promuovere azioni di diffusione e sostegno dell'innovazione e del trasferimento tecnologico, anche attraverso l'azione delle proprie strutture come T2I. Nell'ambito di questa linea rientra, quindi, anche il sostegno alla protezione ed alla tutela brevettuale, oltre che le attività connesse allo sviluppo di nuove attività manifatturiere che devono puntare sia ai settori artigianali che industriali.

Programma (D.M. 27/03/2013) - 005 Politiche di sviluppo, competitività e innovazione, di RSI e movimento cooperativo

Risorse economiche stanziare 2021: € 918.290,00

100,00%	Indicatori	Algoritmo	Valore 2020	Valore 2021	Valore 2022	Valore 2023
40,00%	1_OS1 - n. iniziative realizzate nell'Obiettivo Strategico 1	Sommatoria iniziative realizzate nell'ambito dell'Obiettivo Strategico 1	17. N.	>= 10 N.	>= 10 N.	>= 15 N.
10,00%	2_OS1 - media customer gradimento utenti delle iniziative realizzate nell'Obiettivo Strategico 1	Sommatoria risultati customer di gradimento delle iniziative realizzate nell'ambito dell'OS1 / n. iniziative realizzate	8.64 N.	>= 8 N.	>= 8 N.	>= 8 N.
40,00%	3_OS1 - Grado di assorbimento delle risorse stanziare per l'Obiettivo Strategico 1	risorse utilizzate a consuntivo OS1 / Risorse approvate a preventivo OS1	69,34%	>= 85,00 %	>= 85,00 %	>= 85,00 %
5,00%	4_OS1 - Risorse dedicate per impresa trasferito nell'ambito del sottoprocesso Innovazione e Trasferimento Tecnologico (D.1.3.2)	Totale risorse dedicate (costi + Interventi economici al netto dei contributi alle Aziende Speciali) al sottoprocesso D6.1.3 Servizi a supporto dell'innovazione e del trasferimento tecnologico nell'anno "n" / Numero imprese attive al 31/12	N.D.	>= 1,70 € (media cluster)	>= 1,70 €	>= 1,70 €
5,00%	5_OS1 - Numero brevetti e marchi depositati	Numero brevetti e marchi depositati anno "n" / numero brevetti e marchi depositati anno "n-1"	0,41 N.	>= 1 N.	>= 1 N.	>= 1 N.

16,66%

OS2. Sostegno al sistema delle imprese con politiche di internazionalizzazione, in accordo con gli organismi regionali e nazionali (internazionalizzazione) e il supporto all'accesso alle diverse forme di finanziamento (credito) - Nel contesto competitivo attuale, nel quale la sfida del mercato globale si fa sempre più pregnante, la capacità di apertura internazionale è sicuramente uno dei principali volani per la crescita e lo sviluppo del sistema delle imprese locali, rappresentato quasi totalmente da piccole e medie imprese che dimostrano sempre più di essere in grado di offrire sui mercati una vasta gamma di prodotti di eccellenza in termini di qualità e di contenuto Made in Italy. La crisi ha, infatti, evidenziato come le imprese orientate all'export hanno performance migliori di altre ed hanno anche un effetto di trascinamento sull'intero sistema economico. E' quindi importante per la Camera l'individuazione di una strategia promozionale che supporti le imprese nell'apertura ai mercati internazionali nell'ambito del perimetro di azione che la legge di riforma del sistema camerale ha dettato. L'apertura ai mercati, ma non solo, non può essere vincente se non è supportata da un'adeguata disponibilità di risorse in capo all'impresa in relazione alla quale risulta importante il possibile supporto che l'ente camerale può attivare per facilitare l'accesso al credito e alle diverse fonti di possibili finanziamenti. Il tema dell'accesso al credito è, infatti, una delle materie di maggiore sofferenza per il sistema delle imprese in relazione al quale le politiche della Camera di Commercio dovranno tendere con azioni che facilitino il sostegno agli organismi di garanzia fidi e al microcredito.

Programma (D.M. 27/03/2013) - 005 Internazionalizzazione e made in Italy

Risorse economiche stanziare 2021: € 1.124.250,00

100,00%	Indicatori	Algoritmo	Valore 2020	Valore 2021	Valore 2022	Valore 2023
40,00%	1_OS2 - n. iniziative realizzate nell'Obiettivo Strategico 2	Sommatoria iniziative realizzate nell'ambito dell'Obiettivo Strategico 2	1 N.	>= 2 N.	>= 2 N.	>= 2 N.
30,00%	2_OS2 - Grado di assorbimento delle risorse stanziare per l'Obiettivo Strategico 2	risorse utilizzate a consuntivo OS2 / Risorse approvate a preventivo OS2	6,73%	>= 85,00 %	>= 85,00 %	>= 85,00 %
20,00%	3_OS2 - Utilizzo budget contributo camerale al nuovo Centro Estero (indicatore PIRA)	Risorse utilizzate a consuntivo per contributo Centro Estero / Risorse approvate a preventivo per contributo a Centro Estero	0%	>= 85,00 %	>= 85,00 %	>= 85,00 %
5,00%	4_OS2 - Risorse dedicate per impresa trasferito nell'ambito del sottoprocesso Internazionalizzazione (D.1.3.3)	Totale risorse dedicate (costi + Interventi economici al netto dei contributi alle Aziende Speciali) ai sottoprocessi D1.1.1, D1.1.2 e D1.1.3 nell'anno "n" / Numero imprese attive al 31/12	N.D.	>= 5,63 € (media cluster)	>= 5,63 €	>= 5,63 €
5,00%	5_OS2 - Andamento delle esportazioni delle imprese dell'area Delta-lagunare in mln di €	Volume complessivo delle esportazioni delle imprese dell'area delta-lagunare (Fonte dati ISTAT)	1.704,38	>= 4.500,00 €	>= 4.500,00 €	>= 4.500,00 €

16,66%

OS3. Promozione dell'alternanza scuola lavoro, l'orientamento alle professioni e le politiche attive del lavoro in collaborazione con gli altri soggetti istituzionali e il sistema delle imprese (ASL - mercato del lavoro – nuova impresa) - Il tema dell'Alternanza Scuola Lavoro, ma più in generale del "mercato del lavoro" e delle politiche attive per il lavoro è sicuramente una delle funzioni sulle quali la riforma del sistema camerale ha puntato maggiormente per il ruolo e le competenze affidate alle Camere di Commercio, sia dirette (Tenuta del Registro ASL) sia di raccordo tra il mondo della formazione (Scuola e Università) e l'offerta del mondo del lavoro (imprese). In tale ambito le azioni/interventi che la Camera è chiamata ad attuare sono molteplici e finalizzati principalmente al placement, orientamento, diffusione di servizi e strumenti per l'ASL e reti territoriali in materia, alla diffusione dell'imprenditorialità (nuova impresa).

Programma (D.M. 27/03/2013) - 005 Politiche di sviluppo, competitività e innovazione, di RSI e movimento cooperativo

Risorse economiche stanziare 2021: € 577.000,00

100,00%	Indicatori	Algoritmo	Valore 2020	Valore 2021	Valore 2022	Valore 2023
40,00%	1_OS3 - n. iniziative realizzate nell'Obiettivo Strategico 3	Sommatoria iniziative realizzate nell'ambito dell'Obiettivo Strategico 3	3 N.	>= 5 N.	>= 5 N.	>= 8 N.

10,00%	2_OS3 - media customer gradimento utenti delle iniziative realizzate nell'Obiettivo Strategico 3	Sommatoria risultati customer di gradimento delle iniziative realizzate nell'ambito dell'OS3 / n. iniziative realizzate	9,24 N.	>= 8 N.	>= 8 N.	>= 8 N.
35,00%	3_OS3 - Grado di assorbimento delle risorse stanziati per l'Obiettivo Strategico 3	risorse utilizzate a consuntivo OS3 / Risorse approvate a preventivo OS3	89,46%	>= 85,00 %	>= 85,00 %	>= 85,00 %
5,00%	4_OS3 - Risorse dedicate per impresa trasferito nell'ambito del sottoprocesso Creazione di impresa e modelli di sviluppo	Totale risorse dedicate (costi + Interventi economici al netto dei contributi alle Aziende Speciali) ai sottoprocessi D5.1.1, D5.1.2, D5.1.3, D6.1.1, D6.1.2 e D6.1.4 nell'anno "n" / Numero imprese attive al 31/12	N.D.	>= 6,98 € (media cluster)	>= 6,98 €	>= 6,98 €
10,00%	5_OS3 - n. start-up innovative presenti nell'Incubatore certificato	n. start-up innovative presenti nell'Incubatore certificato	38 N.	>= 35 N.	>= 35 N.	>= 35 N.

OS4. Incremento e rafforzamento dell'attrattività del territorio e della competitività del sistema delle imprese (rigenerazione urbana – sostenibilità ambientale – cultura e turismo – marketing) - E' questa la linea programmatica più ampia volta alla valorizzazione del patrimonio turistico, culturale e territoriale del tessuto economico di Venezia e di Rovigo mediante anche supporto e consolidamento di interventi di marketing territoriale. Il territorio di competenza della Camera, amministrativamente suddiviso tra la nuova Città metropolitana di Venezia e l'amministrazione provinciale di Rovigo, costituisce, infatti, un complesso di attività economiche, sia produttive manifatturiere che di servizio e di ricettività turistica, che da tempo sono consapevoli della propria complementarietà e della propria possibilità di divenire maggiormente competitive a fronte di un efficace coordinamento di una promozione di rango non più a "comparti" ma integrata e territoriale. Di qui la consapevolezza nell'opportunità di attivare opportune azioni di reciproca valorizzazione, innovando l'approccio allo sviluppo e alla promozione, cogliendo la leva del turismo e della crescita dei flussi da esso generato sul territorio. La linea comprende quindi interventi di marketing, cultura e turismo, rigenerazione urbana e sostenibilità ambientale non più a comparti stagni ma nell'ottica di creare le maggiori e migliori sinergie possibili in termini di sviluppo del territorio.

16,66%

Programma (D.M. 27/03/2013) - 005 Politiche di sviluppo, competitività e innovazione, di RSI e movimento cooperativo

Risorse economiche stanziati 2021: € 2.191.860,00

100,00%	Indicatori	Algoritmo	Valore 2020	Valore 2021	Valore 2022	Valore 2023
45,00%	1_OS4 - n. iniziative realizzate nell'Obiettivo Strategico 4	Sommatoria iniziative realizzate nell'ambito dell'Obiettivo Strategico 4	5 N.	>= 10 N.	>= 10 N.	>= 10 N.
45,00%	2_OS4 - Grado di assorbimento delle risorse stanziati per l'Obiettivo Strategico 4	risorse utilizzate a consuntivo OS4 / Risorse approvate a preventivo OS4	64,09%	>= 85,00 %	>= 85,00 %	>= 85,00 %
5,00%	3_OS4 - Risorse dedicate per impresa trasferito nell'ambito del processo di Promozione territorio e imprese	Totale risorse dedicate (costi + Interventi economici al netto dei contributi alle Aziende Speciali) alla Promozione del territorio e delle imprese / Numero imprese attive al 31/12	N.D.	>= 29,69 € (media cluster)	>= 29,69 €	>= 29,69 €
5,00%	4_OS4 - Incremento Presenze turistiche nelle provincie di Venezia e Rovigo	(Presenze turistiche al 31/12 anno di riferimento provincie di Venezia e di Rovigo - media presenze turistiche provincie di Venezia e di Rovigo nel triennio precedente l'anno di riferimento) / media presenze turistiche provincie di Venezia e di Rovigo nel triennio precedente l'anno di riferimento(Fonte Elaborazione del controllo di gestione da dati ISTAT)	N.D.	>= 1,00 %	>= 1,00 %	>= 1,00 %

16,66%

OS5. Supporto al sistema delle imprese nella conoscenza e capacità di comprensione e di analisi del contesto attuale e futuro (analisi degli scenari) - La previsione di una linea specifica su questa tematica nasce dalla consapevolezza che l'impresa per avviare percorsi innovativi, di apertura ai mercati, di digitalizzazione adeguati alla propria realtà e ambito operativo necessita sempre più di una sua capacità di conoscenza e analisi del contesto locale, nazionale e internazionale nel quale è chiamata a svilupparsi ma soprattutto di previsione degli scenari futuri verso i quali evolversi e allineare la propria attività. Questo significa supportare il sistema economico con studi, indagini e approfondimenti in grado di aiutare le imprese alla creazione di nuovi modelli di competitività alla luce delle dinamiche del mercato e dei principali fattori che le determinano (consumi, modelli di vita, mobilità, ecc.).

Programma (D.M. 27/03/2013) - 005 Politiche di sviluppo, competitività e innovazione, di RSI e movimento cooperativo

Risorse economiche stanziare 2021: € 30.000,00

100,00%	Indicatori	Algoritmo	Valore 2020	Valore 2021	Valore 2022	Valore 2023
45,00%	1_OS5 - n. iniziative realizzate nell'Obiettivo Strategico 5	Sommatoria iniziative realizzate nell'ambito dell'Obiettivo Strategico 5	4 N.	>= 1 N.	>= 1 N.	>= 1 N.
15,00%	2_OS5 - Grado di assorbimento delle risorse stanziare per l'Obiettivo Strategico 5	risorse utilizzate a consuntivo OS5 / Risorse approvate a preventivo OS5	51,06%	>= 50,00 %	>= 70,00 %	>= 85,00 %
40,00%	3_OS5 - Aggiornamento della sezione "Economia e statistiche del territorio" del sito istituzionale	n. pubblicazioni nuove nell'anno "n"	N.D.	>= 3 N.	>= 3 N.	>= 3 N.

16,66%

OS6. Promozione del grado di trasparenza, conoscenza, legalità e tutela del mercato - La Camere di Commercio hanno il compito di vigilare sul mercato e di favorirne la regolazione, nelle modalità ritenute opportune, tramite la promozione di regole certe ed eque, la trasparenza delle pratiche commerciali, lo sviluppo di iniziative volte a favorire la correttezza dei comportamenti degli operatori nonché la composizione non conflittuale delle eventuali controversie insorte oltre alla vigilanza sulla sicurezza e conformità dei prodotti immessi sul mercato. In tale ambito la medesima è impegnata ad esercitare una funzione di controllo sul regolare svolgimento delle attività produttive locali, per garantire uno sviluppo equilibrato del sistema economico, a tutela sia dei consumatori che di coloro che operano correttamente sul mercato.

Programma (D.M. 27/03/2013) - 005 Vigilanza e tutela dei consumatori

Risorse economiche stanziare 2021: € 101.000,00

100,00%	Indicatori	Algoritmo	Valore 2020	Valore 2021	Valore 2022	Valore 2023
55,00%	1_OS6 - n. iniziative realizzate nell'Obiettivo Strategico 6	Sommatoria iniziative realizzate nell'ambito dell'Obiettivo Strategico 6	12 N.	>= 5 N.	>= 5 N.	>= 8 N.
20,00%	2_OS6 - media customer gradimento utenti iniziative Obiettivo Strategico 6	Sommatoria risultati customer di gradimento delle iniziative realizzate nell'ambito dell'OS6 / n. iniziative realizzate	7,85	>= 8 N.	>= 8 N.	>= 8 N.
25,00%	3_OS6 - Grado di assorbimento delle risorse	risorse utilizzate a consuntivo OS6 / Risorse approvate a preventivo OS6	28,02%	>= 50,00 %	>= 60,00 %	>= 85,00 %

33,33%	Ambito Strategico 2 - Semplificazione ed efficientamento amministrativo					
50,00%	<p>OS7. Semplificazione e sburocraizzazione degli adempimenti amministrativi per il sistema delle imprese - La particolare situazione economico sociale del paese sollecita la Camera e le Pubbliche Amministrazioni, in generale, ad offrire ai propri utenti, in primis le imprese, strumenti concreti per meglio operare in efficienza e qualità e per supportarla nella comprensione del contesto nel quale sviluppa, o intende sviluppare, il proprio business. In particolare la CCIAA si impegna per la riduzione dei tempi e la semplificazione dell'azione amministrativa attraverso il cambiamento e l'innovazione amministrativa e tecnologica. La normativa in tema di semplificazione è in continua evoluzione e richiede alle pubbliche amministrazioni un adeguamento costante che spesso crea malintesi e allungamento dei tempi, pertanto diventa cruciale sapersi adeguare al dettato normativo rapidamente, ma allo stesso tempo saper proporre soluzioni procedurali ed organizzative nuove e innovative in grado di offrire una reale semplificazione delle procedure per l'utente finale. In tale contesto rientrano, quindi, tutti i processi volti allo sviluppo del registro delle imprese, l'ampliamento della rete SUAP, il supporto alle Start-Up innovative, lo sportello AQUi, oltre che l'attuazione dell'Agenda Digitale (dove va sottolineata la realizzazione del fascicolo di impresa) e allo sviluppo dei servizi dell'Ambiente.</p>					
	Programma (D.M. 27/03/2013) - 005 Politiche di sviluppo, competitività e innovazione, di RSI e movimento cooperativo					
	Risorse economiche stanziati 2021: € 5.000,00					
100,00%	<i>Indicatori</i>	<i>Algoritmo</i>	<i>Valore 2020</i>	<i>Valore 2021</i>	<i>Valore 2022</i>	<i>Valore 2023</i>
45,00%	1_OS7 - n. iniziative realizzate nell'Obiettivo Strategico 7	Sommatoria iniziative realizzate nell'ambito dell'Obiettivo Strategico 7	5 N.	>= 3 N.	>= 3 N.	>= 3 N.
45,00%	2_OS7 - media customer gradimento utenti incontri	Sommatoria risultati customer di gradimento delle iniziative realizzate nell'ambito dell'OS7 / n. iniziative realizzate	8,09 N.	>= 8 N.	>= 8 N.	>= 8 N.
5,00%	3_OS7 - Diffusione servizi telematici	Contratti telemaco pay / Imprese attive (Fonte MICO/Infocamere Stokview)	17,94%	>= 18,00 %	>= 19,00 %	>= 20,00 %
5,00%	4_OS7 - Costi medi di iscrizione/modifica/cancellazione (su istanza di parte) al RI/REA/AIA	Costi sottoprocesso C.1.1.1 / Totale pratiche Registro Imprese evase nell'anno "n" (Fonte Unioncamere sistema PARETO)	N.D.	<= 49,36 €	<= 49,36 €	<= 49,36 €

BSC - Processi interni						
33,34%	Ambito Strategico 2 - Semplificazione ed efficientamento amministrativo					
50,00%	<p>OS8. Ottimizzazione dei servizi in un'ottica di efficientamento dei costi/qualità anche attraverso forme di collaborazione con enti e sistema camerale - Un Ente competitivo deve essere in grado di operare con processi in grado di rispondere ai propri utenti (interni ed esterni) in termini di efficienza, efficacia ed economicità. In tale contesto è risultato vincente per la Camera l'estensione della certificazione di qualità il cui sistema, correttamente presidiato, garantisce il ciclo virtuoso di costante controllo, monitoraggio e analisi degli eventuali scostamenti per l'attuazione delle eventuali azioni correttive in funzione del continuo miglioramento dei risultati dei processi (erogazioni dei servizi interni/esterni) attuati dall'ente. In tale ambito rientra anche l'impegno della Camera alla razionalizzazione dei processi mediante avvio di forme di collaborazione con consorelle con l'obiettivo di regionalizzazione di talune attività (amministrazione trasparente, servizi ispettivi, gestione del personale, mediazione, ecc.) con recupero di efficienza e di risorse con le quali potenziare altri servizi.</p>					
	Programma (D.M. 27/03/2013) - 002 Indirizzo Politico					

Risorse economiche stanziare 2021:						
100,00%	Indicatori	Algoritmo	Valore 2020	Valore 2021	Valore 2022	Valore 2023
44,00%	1_OS8 - Mantenimento del sistema qualità	N° audit esterni per mantenimento della certificazione superati positivamente / N° audit esterni	100%	100,00 %	100,00 %	100,00 %
44,00%	2_OS8 - Indice sintetico performance azioni sistema qualità	sommatoria indicatori performance processi qualità / n. processi monitorati dal sistema qualità	N.D.	>= 85,00 %	>= 90,00 %	>= 95,00 %
2,00%	3_OS8 - Ritardo medio dei pagamenti ponderato in base all'importo delle fatture - <i>Indicatore di sistema PARETO</i>	Ritardo medio dei pagamenti ponderato in base all'importo delle fatture	N.D.	< 5 gg	< -3 gg	< -10 gg
2,00%	4_OS8 - Rispetto dei tempi di evasione (5 giorni) delle pratiche Registro Imprese - <i>Indicatore di sistema PARETO</i>	Percentuale di pratiche del Registro Imprese evase nell'anno "n" entro 5 giorni dal loro ricevimento (al netto del periodo di sospensione)	N.D.	>= 65,00 %	>= 65,00 %	>= 65,00 %
2,00%	5_OS8 - Grado di restituzione delle risorse al territorio - <i>Indicatore di sistema PARETO</i>	Interventi economici + Totale costi della funzione istituzionale D / Diritto annuale al netto del fondo svalutazione crediti da D.A (Fonte Unioncamere sistema PARETO - indicatore di sistema) €	N.D.	>= 64,10 €	>= 64,10 €	>= 64,10 €
1,00%	6_OS8 - Efficacia degli Organi in sede di Giunta e Consiglio (indicatore PIRA)	delibere Giunta anno "n" + delibere Consiglio anno "n"/ n. tot sedute di Giunta e Consiglio nell'anno n"	10,40 N.	>= 12 N.	>= 12 N.	>= 12 N.
5,00%	8_OS8 - Grado di soddisfazione complessiva degli utenti sui servizi camerali (scala 1-6)	sommatoria valori medi customer servizi camerali / n. servizi camerali monitorati	N.D.	>= 4 N.	>= 4,10 N.	>= 4,20 N.

BSC3 - Apprendimento e crescita

33,33% Ambito Strategico 3 - Ottimizzazione della struttura, dell'organizzazione e delle risorse

25,00% OS9. Accrescimento e valorizzazione delle competenze del personale del Gruppo Delta Lagunare in linea con i cambiamenti e i futuri scenari di operatività del sistema camerale - Qualsiasi organizzazione, che vuole rispondere con efficacia ed efficienza alle aspettative dei propri "clienti", non può fare a meno di riconoscere l'importanza strategica dello Sviluppo delle Risorse Umane e dell'implementazione, quindi, di una vera e propria strategia HRD (Human Resource Development). Tale necessità diventa ancora più pregnante e irrinunciabile per la Camera che si trova a fronteggiare scenari in forte cambiamento. La riforma del sistema camerale e le iniziative intraprese dalla Camera richiedono anche, e soprattutto da parte del personale camerale, un impegno forte al cambiamento, alla capacità di sapersi ripensare e se necessario ricollocare all'interno della struttura con servizi nuovi e processi sempre più trasversali ed efficienti in grado di rispondere con efficacia alle sfide, alle esigenze e ai bisogni del sistema delle imprese. In tale ottica l'impegno e lo sviluppo delle risorse umane dovrà sempre più allinearsi a sistemi e criteri di incentivazione e di motivazione legati al riconoscimento del "merito".

Programma (D.M. 27/03/2013) - 003 Servizi e affari generali per le Amministrazioni di competenza

Risorse economiche stanziare 2021:

100,00%	Indicatori	Algoritmo	Valore 2020	Valore 2021	Valore 2022	Valore 2023
25,00%	1_OS9 - Percentuale di dipendenti serviti da almeno da una agevolazione di welfare aziendale - <i>Indicatore DFP</i>	N. di dipendenti serviti da almeno da uno strumento di welfare aziendale / (Unità di personale dipendente (TI+TD) + Numero di dirigenti (compreso SG))	100%	>= 60 %	>= 70 %	>= 70 %

25,00%	2_059 - Propensione dei dipendenti alla formazione	n. dipendenti (compresi i dirigenti) che nell'anno "n" hanno svolto almeno 4 ore di formazione/ n. totale dipendenti compresi i dirigenti	95,20%	>= 60,00 %	>= 60,00 %	>= 70,00 %
25,00%	3_059 - Grado di attuazione del Piano di Azioni Positive	n. azioni del "Piano di Azioni Positive" realizzate nell'anno "n" / n. totale azioni previste nel "Piano di Azioni Positive"	26,67	>= 70,00 %	>= 80,00 %	>= 90,00 %
25,00%	4_059- Programmazione azioni di miglioramento per incremento del People satisfaction index	n. azioni di miglioramento "benessere organizzativo" programmate	0	>= 2 N.	>= 2 N.	>= 2 N.
0,00%	5_059 - People satisfaction Index (su scala 4)	sommatoria valori medi sezioni indagine / n. sezioni monitorate	2,89 N.	>= 2,89 N.	>= 2,89 N.	>= 2,90 N.

25,00% **OS10. Promozione del grado di trasparenza e integrità del Gruppo Delta Lagunare** - La materia della trasparenza e dell'anticorruzione è ormai da alcuni anni entrata preponderante nell'operato delle Pubbliche Amministrazioni con adempimenti e normative sempre più pregnanti la cui osservanza necessita di un sempre maggior sforzo in termini di formazione e risorse umane impiegate. Obiettivo della Camera è di incrementare e affinare sempre più gli strumenti dettati dalla normativa nella consapevolezza che l'attuazione dei principi di trasparenza e integrità garantisce un'azione amministrativa efficiente ed efficace nonché l'accrescimento della percezione di autorevolezza dell'Ente nei rapporti con l'utenza.

Programma (D.M. 27/03/2013) - 003 Servizi e affari generali per le Amministrazioni di competenza

Risorse economiche stanziati 2021:

100,00%	Indicatori	Algoritmo	Valore 2020	Valore 2021	Valore 2022	Valore 2023
50,00%	1_0510 - Pubblicazione report costi servizi	Data di pubblicazione	26/10/2020	Entro 31-10-2021	Entro 31-10-2022	Entro 31-10-2023
50,00%	2_0510 - Attuazione del piano di prevenzione della corruzione e del piano della trasparenza	n. azioni realizzate nell'anno "n" in attuazione del piano di prevenzione della corruzione e del piano della trasparenza / N. azioni previste nel PTPCT nell'anno "n"	52,94%	>= 90,00 %	>= 95,00 %	>= 97,00 %

BSC - Economico-finanziaria

33,33% **Ambito Strategico 3 - Ottimizzazione della struttura, dell'organizzazione e delle risorse**

25,00% **OS11. Economicità, efficienza ed efficacia della gestione** - Il costante controllo e mantenimento dell'equilibrio economico-finanziario dell'Ente è imprescindibile per il raggiungimento dei propri obiettivi. Per la Camera di commercio tale ricorrenza è ancora più importante in considerazione della recente normativa che ha determinato la riduzione degli introiti del diritto annuale, oltre che la necessità di programmare azioni di contenimento della spesa pubblica. La Camera è quindi impegnata ad un attento e accurato controllo della propria gestione con azioni e interventi che mirano a garantire l'equilibrio economico-finanziario della struttura con l'obiettivo precipuo di riuscire a garantire, nel tempo, adeguate risorse per lo sviluppo del territorio di riferimento. Rientrano tra queste anche le azioni volte al reperimento di altre forme di finanziamento da parte della Camera di Commercio che dovrà essere il più possibile dirottato su attività di sostegno del territorio con sinergie molto strette anche con il sistema associativo.

Programma (D.M. 27/03/2013) - 003 Servizi e affari generali per le Amministrazioni di competenza

Risorse economiche stanziati 2021:

100,00%	Indicatori	Algoritmo	Valore 2020	Valore 2021	Valore 2022	Valore 2023
15,00%	1_0511 - Incidenza degli Interventi Economici sugli Oneri Correnti (indicatore PIRA)	Voce "Interventi economici" del Bil. Consuntivo anno "n" / Voce "Oneri Correnti" del Bil. Consuntivo anno "n"	15,69%	>= 20,00 %	>= 20,00 %	>= 20,00 %

20,00%	2_OS11 - Incidenza Progetti gestiti direttamente sul totale del valore degli interventi economici (indicatore PIRA)	Voce "Progetti gestiti direttamente" del Bilancio Consuntivo anno "n"/ Voce "Interventi economici" del Bilancio Consuntivo anno "n"	37,90%	>= 25,00 %	>= 25,00 %	>= 25,00 %
15,00%	3_OS11 - Incidenza dei costi di struttura rispetto ai proventi correnti (indicatore PIRA)	Voce "Oneri Correnti" - "Interventi economici" del Bilancio Consuntivo anno "n"/Voce "Proventi correnti" del Bilancio Consuntivo anno "n"	168,39%	<= 95,00 %	<= 95,00 %	<= 95,00 %
15,00%	4_OS11 - Incidenza Diritto annuale su Proventi correnti (indicatore PIRA)	Voce "Diritto Annuale" al netto della svalutazione crediti da DA come risulta dal Bilancio Consuntivo anno "n"/ Voce "Proventi correnti" al netto della svalutazione da DA come risulta dal Bilancio Consuntivo anno "n"	12%	>= 58,00 %	>= 58,00 %	>= 58,00 %
5,00%	5_OS11 - Incidenza oneri di personale sugli oneri correnti (indicatore benchmarking PARETO)	Voce "Personale" del Bilancio Consuntivo anno "n"/Voce "Oneri Correnti" - "svalutazione crediti da DA" del Bilancio Consuntivo anno "n"	40,61%	<= 38,95 %	<= 38,95 %	<= 38,95 %
20,00%	6_OS11 - Efficienza economica progetti controllo e vigilanza prodotti (indicatore PIRA)	Ricavi di competenza anno "n" per la realizzazione di progetti controllo e vigilanza prodotti (da Bilancio Consuntivo anno "n")/Risorse assegnate a preventivo per la realizzazione di progetti controllo e vigilanza prodotti	23,47%	>= 70,00 %	>= 70,00 %	>= 70,00 %
10,00%	7_OS11 - Capacità di generare proventi - Indicatore di sistema	Proventi correnti - Proventi da diritto annuale - Proventi da Diritti di segreteria - Proventi da Fondo perequativo (dati da Bilancio Consuntivo anno "N")/ Voce "Proventi correnti" al netto della svalutazione da DA come risulta dal Bilancio Consuntivo anno "n"	8,23%	>= 6,71 %	>= 6,71 %	>= 6,71 %

25,00%

OS12. Razionalizzazione ed efficientamento del patrimonio del Gruppo Delta-lagunare (Portafoglio partecipazioni-razionalizzazione immobili) - Questo tema è fondamentale anche perché strettamente correlato alle risorse dell'Ente. In particolare la messa a reddito delle sedi di Venezia e di Rovigo, con la scelta più ottimale tra le diverse opzioni possibili (vendita, affitto, parziale o totale) diventa strategica in ordine alle risorse economiche. Inoltre deve essere realizzata la nuova sede di Mestre con la dismissione delle attuali sedi di Marghera e di Mestre. Il ruolo di Camera Servizi deve diventare sempre più legato, oltre che allo sviluppo della promozione, al mantenimento del patrimonio immobiliare del nostro Ente. In tale ambito rientra anche la gestione del portafoglio delle partecipate che vanno presidiate in modo attento e nell'ottica della razionalizzazione per mantenere nel portafoglio azionario solamente le partecipazioni necessarie, strategiche e funzionali al raggiungimento degli scopi dell'Ente.

Programma (D.M. 27/03/2013) - 003 Servizi e affari generali per le Amministrazioni di competenza

Risorse economiche stanziati 2021: € 149.916,00

100,00%	Indicatori	Algoritmo	Valore 2020	Valore 2021	Valore 2022	Valore 2023
60,00%	1_OS12 - n. iniziative realizzate	Sommatoria iniziative realizzate nell'ambito dell'Obiettivo Strategico 12	3 N.	>= 2 N.	>= 2 N.	>= 2 N.
5,00%	2_OS12 - Razionalizzazione costo processo "B2.2: Patrimonio e servizi di sede"	Costi processo B2.2 "Patrimonio e servizi di sede" anno "n"/ Costo processo B2.2 "Patrimonio e servizi di sede" anno "n-1"	N.D.	<= 1 N.	<= 1 N.	<= 1 N.
35,00%	3_OS12 - Indice di struttura primario - Indicatore di sistema	Voci Stato Patrimoniale: A= "Patrimonio netto"(Passivo)/Immobilizzazioni	N.D.	>= 126,43 %	>= 126,43 %	>= 126,43 %

3.3 Programmazione annuale. Gli obiettivi operativi

Gli obiettivi strategici si declinano, annualmente, in obiettivi operativi, che coinvolgono nel loro ambito tutti i processi gestiti dalla Camera in termini di efficienza e qualità come precedentemente evidenziato nell'albero della performance.

In particolare, di seguito, Sono presentati i cruscotti delle varie aree dirigenziali dell'ente e i cruscotti relativi alle Aziende speciali A.s.Po. e Mercati di Lusia e Rosolina, nonché il cruscotto di Camera servizi s.r.l - ovvero la società In house totalmente partecipata - in un'ottica di Gruppo Camera Venezia Rovigo.

Gli obiettivi prevedono azioni che riguardano direttamente la promozione del territorio, ma anche iniziative volte al miglioramento dell'efficacia ed efficienza dei servizi camerali nonché alla razionalizzazione e efficientamento delle risorse economico/patrimoniali dell'ente. Essi si sviluppano secondo le "Linee di indirizzo per la definizione degli obiettivi di performance 2021" che la Giunta camerale, nelle more di definizione e approvazione delle Linee e programma pluriennale di mandato, ha approvato con delibera n. 195 del 29/12/2020 e che vengono di seguito elencate:

- presidio alla realizzazione dei progetti finanziati con l'aumento del 20% del diritto annuo in materia di PID, formazione lavoro, turismo cultura, OCRI, Internazionalizzazione, assicurando il pieno raggiungimento degli indicatori minimi fissati dal MISE, ma soprattutto le ricadute di sviluppo sul territorio e il sistema delle imprese, in collaborazione con le associazioni produttive di rappresentanza delle imprese;
- sviluppo delle attività di promozione attraverso l'implementazione di iniziative con Venicepromex nuova società per l'internazionalizzazione, anche in relazione al progetto finanziato con il 20% in tema di internazionalizzazione;
- continuità nel piano di razionalizzazione dei costi relativi agli immobili, in particolare per la costruzione della nuova sede di via Torino e relativo monitoraggio semestrale delle fonti di finanziamento, e il perfezionamento delle procedure in essere per rendere operativa la nuova sede legale in centro storico a Venezia;
- perfezionamento delle procedure avviate per le Aziende Speciali ASPO e Azienda per i Mercati di Lusia e Rosolina;
- continuità e implementazione nei processi di regionalizzazione dei servizi camerali anche in collaborazione con Unioncamere Veneto;
- iniziative di tutela e promozione della legalità;
- promozione di maggiori livelli di trasparenza e definizione di obiettivi organizzativi e individuali in relazione alle misure di prevenzione della corruzione adottate dall'ente;
- implementazione del sistema di gestione della qualità e del controllo di gestione, finalizzato a una migliore programmazione e accountability dell'azione camerale a supporto degli organi di governo dell'Ente e dell'azione strategico/decisionale, anche con dati di benchmarking che permettano di individuare azioni di miglioramento e best practices dal confronto con le altre consorelle.

100%

Cruscotto Area 1 Segretario Generale - Staff

BSC - Utenti-imprese-territorio

OS1. Favorire e supportare la digitalizzazione dei processi aziendali e l'ammodernamento tecnologico del sistema delle imprese (digitalizzazione – innovazione)

7,00% 01_002 - Promozione e diffusione della "digitalizzazione" e dell'"innovazione" delle imprese del territorio finalizzata al miglioramento della capacità produttiva e della competitività
- Bando voucher alle imprese - Attivazione sportelli PID in collaborazione con associazioni di categoria - Sale multimediali - Incontri per le PMI su strumenti digitalizzazione - iniziative realizzate tramite Camera Servizi

100%	Indicatori	Algoritmo	Target 2021	Unità organizzativa
60,00%	01 - n. iniziative avviate OS1 dal Servizio promozione territori	n. iniziative avviate nell'anno in materia di digitalizzazione e innovazione	>= 2 N.	Servizio Promozione Territori
40,00%	02 - Pubblicazione bando voucher per digitalizzazione	data di approvazione del Bando Voucher digitali	Entro 31-03-2021	

7,00% 01_005 - Sportello/Servizio polifunzionale per l'impresa digitale
Fornire alle imprese che si rivolgono alla Camera di commercio, uno sportello che eroghi un servizio completo, unico ed organico, delle opportunità che l'Ente offre in ambito innovazione e digitalizzazione, favorendo la trasversalità e l'integrazione delle attività e degli strumenti dei PID con gli altri strumenti digitali erogati dal Registro Imprese, superando l'organizzazione funzionale interna.

100%	Indicatori	Algoritmo	Target 2021	Unità organizzativa
70,00%	01 - n. imprese che usufruiscono del servizio	n. imprese che usufruiscono dei servizi sportello polifunzionale (PID e RI) nell'anno "n"	>= 10 N.	Servizio PID in collaborazione con Servizi RI
30,00%	02 - media customer servizi sportello polifunzionale (PID e RI)	media customer gradimento (scala 1-4)	>= 2,50 N.	

7,00% 01_006 - Implementazione ed efficientamento Bando voucher digitali
Incrementare l'efficacia del Bando voucher con azioni che mirano ad incentivare nuove imprese ad intraprendere un percorso di digitalizzazione ampliando il numero di imprese che beneficiano dei voucher

100%	Indicatori	Algoritmo	Target 2021	Unità organizzativa
45,00%	01 - Grado di utilizzo delle imprese delle risorse programmate per Bandi voucher digitali	risorse assegnate anno "n" per Bandi voucher digitali / risorse bandite anno "n" per Bandi voucher digitali	>= 80,00 %	Servizio Promozione Territori
45,00%	02 - Grado di restituzione questionari di gradimento	n. schede restituite questionario Bando voucher digitali / n. rilevazioni inviate questionario Bando voucher digitali	>= 35,00 %	
10,00%	03 - Analisi quali/quantitativa questionario Bando voucher digitali	data realizzazione analisi quantitativa e qualitativa del bando voucher digitale	Entro 31-12-2021	Servizio PID

OS2. Sostegno al sistema delle imprese con politiche di internazionalizzazione, in accordo con gli organismi regionali e nazionali (internazionalizzazione) e il supporto all'accesso alle diverse forme di finanziamento (credito)

7,00% 02_002 - Fornire supporto alle imprese per iniziative promozionali sui mercati internazionali
- Bando contributi per acquisto DPI - CONFIDI - Iniziative finanziate con progetti 20% - Iniziative con nuova società per internazionalizzazione

100%	Indicatori	Algoritmo	Target 2021	Unità organizzativa
50,00%	02 - n. iniziative avviate OS2	n. iniziative avviate, nell'anno, nell'ambito dell'Obiettivo Strategico 2 (internazionalizzazione e credito)	>= 2 N.	Servizio Promozione Territori
50,00%	03 - individuazione modalità di realizzazione (bando, convenzione, intervento diretto) e avvio OS2	data delibera Giunta di programmazione avvio delle iniziative	Entro 31-03-2021	

OS3. Promozione dell'alternanza scuola lavoro, l'orientamento alle professioni e le politiche attive del lavoro in collaborazione con gli altri soggetti istituzionali e il sistema delle imprese (ASL - mercato del lavoro – nuova impresa)

7,00%	03_001 - Sviluppo del ruolo della CCAA nella promozione e attuazione dell'ASL nel territorio delle due provincie e supporto alla nascita di nuove imprese Attivare una programmazione in linea con aspettative del territorio in materia di sviluppo PTCO e supporto a nuova impresa e Start-up - Bando voucher 20% - Sportelli decentrati - Supporto ITS - Contributo Camera Servizi per Start-up - Iniziative 20%				
100%	Indicatori		Algoritmo	Target 2021	Unità organizzativa
50,00%	01 - individuazione modalità di realizzazione (bando, convenzione, intervento diretto) e avvio OS3	data approvazione Bando voucher progetto orientamento		Entro 31-03-2021	Servizio Promozione Territori
50,00%	02 - n. iniziative avviate OS3	n. iniziative avviate nell'anno in materia di scuola lavoro, placement e nuova impresa		>= 2 N.	Servizio Promozione Territori Servizio Alternanza Scuola lavoro
OS4. Incremento e rafforzamento dell'attrattività del territorio e della competitività del sistema delle imprese (rigenerazione urbana – sostenibilità ambientale – cultura e turismo – marketing)					
7,00%	04_001 - Promuovere e incrementare l'attrattività del territorio Venezia - Rovigo valorizzandone le eccellenze turistiche, culturali e economiche Bando voucher 20%; Iniziative a supporto rigenerazione urbana; Sostegno a iniziative Assonautica; Sostegno fondazione Banca degli Occhi; Sostegno Teatro Stabile; Progetti strategici per il territorio; Sostegno Accademia dei concordi; Collaborazione realizzazione Salone Nautico; iniziative di promozione turistica; interventi intersettoriali di sistema;				
100%	Indicatori		Algoritmo	Target 2021	Unità organizzativa
50,00%	01 - n. iniziative avviate OS4	n. iniziative avviate nell'anno in materia di turismo, cultura, marketing, rigenerazione urbana		>= 5 N.	Servizio Promozione Territori
50,00%	02 - Tempistica approvazione Bando Voucher turismo	data approvazione Bando voucher turismo		Entro 31-03-2021	
OS7. Semplificazione e sburocrazia degli adempimenti amministrativi per il sistema delle imprese					
7,00%	07_003 - Sviluppare ed efficientare i servizi della Camera di Commercio in ottica di semplificazione e sburocrazia progetti di miglioramento: - certificato stampa in azienda - miglioramento della qualità del dato del Registro Imprese - rilevazione criticità Bandi voucher e analisi impatto quanti/qualitativo bando voucher digitali				
100%	Indicatori		Algoritmo	Target 2021	Unità organizzativa
100,00%	07 - % schede di gradimento restituite dalle imprese che hanno partecipato ai Bandi voucher 20%		n. schede restituite / n. rilevazioni inviate	>= 35,00 %	Servizio Promozione Territori
BSC - Processi interni					
OS8. Ottimizzazione dei servizi in un'ottica di efficientamento dei costi/qualità anche attraverso forme di collaborazione con enti e sistema camerale					
7,00%	08_001 - Mantenimento e implementazione del sistema di gestione della qualità e controllo di gestione				
100%	Indicatori		Algoritmo	Target 2021	Unità organizzativa
20,00%	01 - Approvazione nuova PQ COM ESTERNA		data approvazione nuova PQ	Entro 31-12-2021	Trasversale a tutti i Servizi e uffici dell'Area che si relazionano con il pubblico
20,00%	03 - Realizzazione di riunioni/incontri annuali con gruppo auditor		n. riunioni/incontri annuali con gruppo auditor	>= 2 N.	Personale auditor interno
20,00%	04 - % schede qualifica/mantenimento competenze auditor interni		n. schede di qualifica/competenze audit interni completate / n. unità di personale con qualifica di auditor interno	100,00 %	Servizio Qualità in collaborazione Servizio Risorse Umane
20,00%	06 - Formazione su ISO 9001 e SGQ dell'ente al personale neoassunto		n. unità di personale neoassunto formate sul ISO 9001 e SGQ dell'ente / n. unità di personale neoassunto	100,00 %	Trasversale tutti servizi/Uffici con neoassunti
10,00%	07 - % schede di valutazione performance del personale gestite tramite piattaforma INTEGRA		n. schede di valutazione gestite tramite piattaforma INTEGRA / n. valutazioni del personale effettuate	100,00 %	Servizio Qualità in collaborazione Servizio Risorse Umane
10,00%	08 - riduzione tempi di invio schede di valutazione intermedie al personale dipendente		data invio schede di valutazione intermedie al personale	Entro 10-08-2021	
6,00%	08_004 - Implementazione ed efficientamento dei servizi interni a supporto e in ottica di miglioramento della qualità dei servizi esterni - digitalizzazione procedura formazione personale - implementazione sistema di gestione documentale - efficientamento atti organi camerali - implementazione procedura contabilità -				

efficientamento processi sanzioni e protesti					
100%	Indicatori		Algoritmo	Target 2021	Unità organizzativa
20,00%	01 - % fatture con ordine collegato		n. fatture ricevute collegate all'ordine / n. totale fatture ricevute	>= 80,00 %	Trasversale tutte le Aree
20,00%	03 - tempi medi comunicazione risultanze atti organi camerale		n. giorni dalla data di pubblicazione delibera a data invio comunicazione adempimenti agli uffici	<= 3 gg	Ufficio Segreteria Generale
20,00%	04 - Implementazione sistema di gestione documentale con gestione integrata documenti		data completamento integrazione sistema di gestione documentale con gestione integrata documenti	Entro 30-06-2021	Ufficio Archivio e Protocollo
20,00%	05 - corso di formazione a tutto il personale per produzione documenti integrata nel sistema di gestione documentale		n. corsi di formazione su produzione documenti integrata nel sistema di gestione documentale realizzati nell'anno "n"	> 1 N.	
20,00%	10 - Realizzazione procedura informatica per caricamento e valutazione corsi di formazione personale dipendente		% realizzazione procedura informatizzata per la gestione e il caricamento dei corsi di formazione del personale dipendente	100%	Servizio Sviluppo organizzativo in collaborazione con ICT

BSC3 - Apprendimento e crescita

OS9. Accrescimento e valorizzazione delle competenze del personale del Gruppo Delta Lagunare in linea con i cambiamenti e i futuri scenari di operatività del sistema camerale

6,00% 09_001 - Accrescimento delle competenze per rispondere ai cambiamenti

100%	Indicatori		Algoritmo	Target 2021	Unità organizzativa
100,00%	03 - Grado di copertura delle attività formative per il personale a livello di Area		n. di dipendenti dell'area di competenza che hanno ricevuto il colloquio di valutazione intermedia / n. totale dipendenti dell'area	>= 60,00 %	Trasversale a tutti i Servizi e uffici dell'Area

6,00% 09_002 - Attuazione Piano Azioni Positive e gestione delle risorse umane
Realizzazione di iniziative del Piano di Azioni Positive e di gestione e sviluppo delle risorse umane

100%	Indicatori		Algoritmo	Target 2021	Unità organizzativa
50,00%	01 - Realizzazione percorso formativo per componenti il CUG		n. percorsi formativi per componenti il CUG realizzati nell'anno "n"	>= 1 N.	Servizio programmazione qualità in collaborazione con Servizio sviluppo risorse umane
50,00%	02 - Predisposizione griglia dati voci accessorie per relazione CUG		data invio al CUG griglia voci accessorie	Entro 25-03-2021	Servizio programmazione qualità in collaborazione con Ufficio Trattamento Economico

OS10. Promozione del grado di trasparenza e integrità del Gruppo Delta Lagunare

7,00% 10_001 - Implementazione dell'azione camerale in materia di trasparenza e anticorruzione

100%	Indicatori		Algoritmo	Target 2021	Unità organizzativa
70,00%	01 - Attestazione positiva dell'OIV su adempimenti trasparenza amministrativa		Attestazione positiva dell'OIV su adempimenti trasparenza amministrativa anno "n-1"	100,00 %	Trasversale tutte le Aree
15,00%	02 - % restituzione monitoraggi trasparenza		n. monitoraggi restituiti dagli uffici e servizi dell'Area / n. monitoraggi richiesti agli uffici e servizi dell'Area	100,00 %	Trasversale a tutti i Servizi e uffici dell'Area
15,00%	03 - % evasione istanze per accesso civico		tot. istanze evase nei tempi di legge / tot. istanze accesso civico e legge 241/90 protocollate nell'anno	100,00 %	

6,00% 10_002 - Migliorare gli strumenti di comunicazione interna ed esterna
- Comitato di Redazione - Realizzazione Carta dei Servizi - Social media policy della Camera

100%	Indicatori		Algoritmo	Target 2021	Unità organizzativa
------	------------	--	-----------	-------------	---------------------

50,00%	02 - Grado di partecipazione al Comitato di Redazione	n. presenze Uffici/Servizi dell'Area presenti alle riunioni del Comitato / totale riunioni del Comitato di Redazione	>= 90,00 %	Uffici/Servizi dell'Area che compongono il Comitato di Redazione
50,00%	03 - n. Uffici/Servizi coinvolti per la realizzazione della Carta dei Servizi	n. uffici/servizi dell'Area che partecipano alla realizzazione della Carta dei Servizi dell'Ente	>= 2 N.	Servizio Promozione territori e Servizio PID

BSC - Economico-finanziaria

OS11. Economicità, efficienza ed efficacia della gestione

6,00%	11_001 - Efficacia nella gestione delle risorse economiche Efficacia nella gestione delle risorse economiche			
100%	<i>Indicatori</i>	<i>Algoritmo</i>	<i>Target 2021</i>	<i>Unità organizzativa</i>
100,00%	01 - n. resoconti alla Giunta relativi al monitoraggio delle determinazioni dirigenziali con utilizzo di spesa	n. resoconti alla Giunta relativi al monitoraggio delle determinazioni dirigenziali con utilizzo di spesa nell'anno "n"	>= 4 N.	Ufficio Segreteria Generale

OS12. Razionalizzazione ed efficientamento del patrimonio del Gruppo Delta-lagunare (Portafoglio partecipazioni-razionalizzazione immobili)

7,00%	12_006 - Controllo ed efficientamento gestione ASPO Azioni di efficientamento e razionalizzazione gestione Azienda Speciale ASPO			
100%	<i>Indicatori</i>	<i>Algoritmo</i>	<i>Target 2021</i>	<i>Unità organizzativa</i>
50,00%	01 - Elaborazioni contabili per procedura di trasferimento ASPO	n. elaborazioni contabili fornite per conferimento ASPO / totale elaborazioni contabili richieste per procedura conferimento ASPO	100,00 %	Servizio supporto contabilità ASPO
50,00%	04 - tempi trasmissione rendicontazioni per erogazione contributo convenzione Autorità portuale	sommatoria giorni che intercorrono da fine bimestre a invio richiesta ad Autorità Portuale / n. bimestri rendicontati	<= 15 gg	

Cruscotto Area 2 Amministrazione interna e progetti internazionali

BSC - Utenti-imprese-territorio

OS1. Favorire e supportare la digitalizzazione dei processi aziendali e l'ammodernamento tecnologico del sistema delle imprese (digitalizzazione – innovazione)

6,25%	01_003 - Sviluppo e implementazione di azioni a supporto dell'innovazione con progetti internazionali/finanziamento europeo Supportare le imprese all'innovazione con azioni ed iniziative finanziate nell'ambito dei progetti comunitari			
100%	<i>Indicatori</i>	<i>Algoritmo</i>	<i>Target 2021</i>	<i>Unità organizzativa</i>
30,00%	01 - Realizzazione di study visit (visite a centri innovativi)	N. study visit (visita a centri innovativi) realizzate nell'anno nell'ambito del progetto CIRCULAR 4.0	>= 4 N.	Ufficio Progetti Internazionali
30,00%	02 - n. progetti ammessi a finanziamento (Bando per imprese progetto DIVA)	N. progetti ammessi al finanziamento	>= 15 N.	
30,00%	03 - N. eventi di promozione del Bando progetto DIVA realizzati in collaborazione anche con gli altri partner	N. eventi di promozione del Bando in collaborazione anche con gli altri partner realizzati nell'anno "n"	>= 2 N.	
10,00%	04 - Media customer gradimento iniziative realizzate nell'ambito dei progetti CIRCULAR 4.0 e DIVA	media customer realizzate nell'anno "n" per iniziative progetti CIRCULAR 4.0 e DIVA (scala 1-10)	>= 8 N.	

OS2. Sostegno al sistema delle imprese con politiche di internazionalizzazione, in accordo con gli organismi regionali e nazionali (internazionalizzazione) e il supporto all'accesso alle diverse forme di finanziamento (credito)

6,25%	02_002 - Fornire supporto alle imprese per iniziative promozionali sui mercati internazionali - Bando contributi per acquisto DPI - CONFIDI - Iniziative finanziate con progetti 20% - Iniziati con nuova società per internazionalizzazione			
-------	---	--	--	--

100%

100%	<i>Indicatori</i>		<i>Algoritmo</i>	<i>Target 2021</i>	<i>Unità organizzativa</i>
100,00%	01 - n. quesiti risolti direttamente dallo Sportello Internazionalizzazione entro 5 giorni lavorativi dalla presentazione		n. quesiti risposti entro i 5 gg./n. quesiti totale ricevuti	100,00 %	Ufficio certificazioni estero
OS4. Incremento e rafforzamento dell'attrattività del territorio e della competitività del sistema delle imprese (rigenerazione urbana – sostenibilità ambientale – cultura e turismo – marketing)					
6,25%	04_005 - Sviluppo e implementazione di azioni a supporto del turismo e cultura e marketing nell'ambito di progetti internazionali a finanziamento europeo - Progetto NEORION - Progetto SACHE				
100%	<i>Indicatori</i>		<i>Algoritmo</i>	<i>Target 2021</i>	<i>Unità organizzativa</i>
50,00%	01 - Data di realizzazione Open Day progetto NEORION		Data realizzazione Open Day progetto NEORION	Entro 31-03-2021	Ufficio Progetti Internazionali
50,00%	02 - n. progetti tra imprese creative e istituzioni culturali selezionati PROGETTO SACHE		n. progetti tra imprese creative e istituzioni culturali selezionati (Progetto SACHE)	>= 5 N.	
OS5. Supporto al sistema delle imprese nella conoscenza e capacità di comprensione e di analisi del contesto attuale e futuro (analisi degli scenari)					
6,25%	05_001 - Implementazione ed efficientamento del sistema di rilevazione dei prodotti petroliferi Studio, sperimentazione, valutazione e attivazione di un nuovo strumento che migliori, tramite il digitale, la rilevazione statistica in collaborazione con gli operatori del settore.				
100%	<i>Indicatori</i>		<i>Algoritmo</i>	<i>Target 2021</i>	<i>Unità organizzativa</i>
90,00%	01 - Avvio sperimentazione nuovo sistema digitalizzato per la rilevazione dei prodotti petroliferi		Data avvio sperimentazione nuovo sistema di rilevazione dei prodotti petroliferi	Entro 30-06-2021	Ufficio Comunicazione e Statistica in collaborazione con ICT
10,00%	02 - % Pubblicazioni Prezzi Prodotti Petroliferi nel sito internet camerale effettuate entro 9 gg.		n. pubblicazioni sul sito dei prezzi prodotti petroliferi effettuate entro 9gg. / n. totale pubblicazioni sul sito dei prezzi dei prodotti petroliferi effettuate nell'anno	>=90%	Ufficio Comunicazione e Statistica
6,25%	05_002 - Sviluppo di strumenti conoscitivi del contesto economico sociale nell'era digitale finalizzati allo sviluppo delle competenze e della competitività delle imprese				
50%	<i>Indicatori</i>		<i>Algoritmo</i>	<i>Target 2020</i>	<i>Unità organizzativa</i>
50,00%	01 - % richieste dati evase entro 15 giorni lavorativi dalla data di arrivo		n. richieste evase entro 15 gg. dalla data di arrivo anno "n" / n. richieste totali anni "n"	>= 90,00 %	Ufficio Comunicazione e Statistica
50,00%	02 - Rispetto scadenza rilevazioni fissata dall'Ente titolare dell'indagine		n. rilevazioni trasmesse nei tempi anno "n" / n. totale delle rilevazioni anno "n"	>= 90,00 %	
OS7. Semplificazione e sburocrazia degli adempimenti amministrativi per il sistema delle imprese					
6,25%	07_002 - Miglioramento procedura di incasso del diritto annuo				
100%	<i>Indicatori</i>		<i>Algoritmo</i>	<i>Target 2021</i>	<i>Unità organizzativa</i>
50,00%	01 - % n. imprese sistemate d'ufficio o contattate anno 2017		n. imprese sistemate d'ufficio o contattate anno 2017 / n. complessivo imprese prese in esame per l'anno 2017	>= 55,00 %	Servizio Diritto Annuo
50,00%	02 - % errori rilevati imputabili all'ufficio su atti e cartelle esattoriali non dovute o parzialmente non dovute		n. errori rilevati imputabili all'ufficio su atti e cartelle esattoriali non dovute o parzialmente non dovute / n. errori totali rilevati su atti e cartelle esattoriali non dovute o parzialmente non dovute	<= 20,00 %	
6,25%	07_003 - Sviluppare ed efficientare i servizi della Camera di Commercio in ottica di semplificazione e sburocrazia progetti di miglioramento: - certificato stampa in azienda - miglioramento della qualità del dato del Registro Imprese - rilevazione criticità Bandi voucher e analisi impatto quanti/qualitativo bando voucher digitali				
100%	<i>Indicatori</i>		<i>Algoritmo</i>	<i>Target 2021</i>	<i>Unità organizzativa</i>
50,00%	01 - % certificati d'origine rilasciati con stampa in azienda		n. certificati d'origine rilasciati con stampa in azienda / n. totale certificati d'origine rilasciati	>= 60%	Ufficio certificazioni estero
50,00%	02 - n. aziende che utilizzano il servizio stampa in azienda		n. aziende che utilizzano il servizio stampa in azienda (dato stock)	>= 40 N.	
BSC - Processi interni					
OS8. Ottimizzazione dei servizi in un'ottica di efficientamento dei costi/qualità anche attraverso forme di collaborazione con enti e sistema camerale					

6,25%	08_001 - Mantenimento e implementazione del sistema di gestione della qualità e controllo di gestione				
100%	<i>Indicatori</i>		<i>Algoritmo</i>	<i>Target 2021</i>	<i>Unità organizzativa</i>
12,50%	01 - Approvazione nuova PQ COM ESTERNA		data approvazione nuova PQ QUALITA'	Entro 31-12-2021	Trasversale a tutti i Servizi/uffici dell'Area che si relazionano con pubblico
12,50%	02 - Aggiornamento della PQ "Gestione delle verifiche ispettive interne"		Data chiusura aggiornamento PQ "Gestione delle verifiche ispettive interne"	Entro 31-12-2021	Servizio programmazione qualità
12,50%	03 - Realizzazione di riunioni/incontri annuali con gruppo auditor		n. riunioni/incontri annuali con gruppo auditor	>= 2 N.	Personale auditor interno
12,50%	04 - % schede qualifica/mantenimento competenze auditors interni		n. schede di qualifica/competenze audit interni completate nell'anno "n" / n. unità di personale nell'anno "n" con qualifica di auditors interno	100,00 %	Servizio Qualità in collaborazione Servizio Risorse Umane
12,50%	05 - n. audit realizzati in collaborazione con CCIAA		n. audit realizzati nell'anno in collaborazione con altre CCIAA	>= 2 N.	Servizio programmazione qualità
12,50%	06 - Formazione su ISO 9001 e SGQ dell'ente al personale neoassunto		n. unità di personale neoassunto formate nell'anno "n" sul ISO 9001 e SGQ dell'ente / n. unità di personale neoassunto che deve ricevere formazione su ISO 9001 e SGQ dell'Ente	100,00 %	Trasversale tutti servizi/Uffici con neoassunti
12,50%	07 - % schede di valutazione performance del personale gestite tramite piattaforma INTEGRA		n. schede di valutazione gestite tramite piattaforma INTEGRA / n. valutazioni del personale effettuate nell'anno "n"	100,00 %	Servizio Qualità in collaborazione Servizio Risorse Umane
12,50%	08 - riduzione tempi di invio schede di valutazione intermedie al personale dipendente		data invio schede di valutazione intermedia	Entro 10-08-2021	
6,25%	08_004 - Implementazione ed efficientamento dei servizi interni a supporto e in ottica di miglioramento della qualità dei servizi esterni - digitalizzazione procedura formazione personale - implementazione sistema di gestione documentale - efficientamento atti organi camerali - implementazione procedura contabilità - efficientamento processi sanzioni e protesti				
50%	<i>Indicatori</i>		<i>Algoritmo</i>	<i>Target 2021</i>	<i>Unità organizzativa</i>
50,00%	01 - % fatture con ordine collegato		n. fatture ricevute collegate all'ordine / n. totale fatture ricevute	>= 80,00 %	Trasversale tutte le Aree
50,00%	02 - Realizzazione di manuale pratico per inserimento ordine in contabilità		data invio al personale del manuale per inserimento ordini in contabilità	Entro 28-02-2021	Servizio Ragioneria
BSC3 - Apprendimento e crescita					
OS9. Accrescimento e valorizzazione delle competenze del personale del Gruppo Delta Lagunare in linea con i cambiamenti e i futuri scenari di operatività del sistema camerale					
6,25%	09_001 - Accrescimento delle competenze per rispondere ai cambiamenti				
100%	<i>Indicatori</i>		<i>Algoritmo</i>	<i>Target 2021</i>	<i>Unità organizzativa</i>
100,00%	03 - Grado di copertura delle attività formative per il personale a livello di Area		n. di dipendenti dell'area di competenza che hanno ricevuto il colloquio di valutazione intermedia / n. totale dipendenti dell'area	>= 60,00 %	Trasversale a tutti i Servizi e uffici dell'Area
6,25%	09_002 - Attuazione Piano Azioni Positive e gestione delle risorse umane Realizzazione di iniziative del Piano di Azioni Positive e di gestione e sviluppo delle risorse umane				
100%	<i>Indicatori</i>		<i>Algoritmo</i>	<i>Target 2021</i>	<i>Unità organizzativa</i>
50,00%	01 - Realizzazione percorso formativo per componenti il CUG		n. percorsi formativi per componenti il CUG realizzati nell'anno "n"	>= 1 N.	Servizio programmazione qualità in collaborazione con Servizio sviluppo risorse umane
50,00%	02 - Predisposizione griglia dati voci accessorie per relazione CUG		data invio al CUG griglia voci accessorie	Entro 25-03-2021	Servizio programmazione qualità in collaborazione con Ufficio Trattamento Economico
OS10. Promozione del grado di trasparenza e integrità del Gruppo Delta Lagunare					
6,25%	10_001 - Implementazione dell'azione camerale in materia di trasparenza e anticorruzione				
100%	<i>Indicatori</i>		<i>Algoritmo</i>	<i>Target 2021</i>	<i>Unità organizzativa</i>

	70,00%	01 - Attestazione positiva dell'OIV su adempimenti trasparenza amministrativa	Attestazione positiva dell'OIV su adempimenti trasparenza amministrativa anno "n-1"	100,00 %	Trasversale tutte le Aree
	15,00%	02 - % restituzione monitoraggi trasparenza	n. monitoraggi restituiti dagli uffici e servizi dell'Area / n. monitoraggi richiesti agli uffici e servizi dell'Area	100,00 %	Trasversale a tutti i Servizi e uffici dell'Area
	15,00%	03 - % evasione istanze per accesso civico	tot. istanze evase nei tempi di legge / tot. istanze accesso civico e legge 241/90 protocollate nell'anno	100,00 %	
6,25%	10_OO2 - Migliorare gli strumenti di comunicazione interna ed esterna - Comitato di Redazione - Realizzazione Carta dei Servizi - Social media policy della Camera				
	100%	<i>Indicatori</i>	<i>Algoritmo</i>	<i>Target 2021</i>	<i>Unità organizzativa</i>
	20,00%	01 - Grado di partecipazione al Comitato di Redazione	n. presenze Uffici/Servizi dell'Area presenti alle riunioni del Comitato / totale riunioni del Comitato di Redazione	>= 90,00 %	Uffici/Servizi dell'Area che compongono il Comitato di Redazione
	20,00%	02 - n. Uffici/Servizi coinvolti per la realizzazione della Carta dei Servizi	n. uffici/servizi dell'Area che partecipano alla realizzazione della Carta dei Servizi dell'Ente	>= 4 N.	Ufficio Comunicazione Statistica Servizio Relazioni esterne - URP Servizio programmazione qualità Ufficio Certificazioni Estero
	20,00%	03 - pubblicazione Carta dei Servizi (report digitale) su sito istituzionale	data pubblicazione on line Carta dei Servizi	Entro 31-12-2021	Ufficio Comunicazione Statistica Servizio Relazioni esterne - URP
	20,00%	04 - 10_OO2 Pubblicazione nuova Social media policy	data pubblicazione nuova social policy dell'Ente	Entro 31-07-2021	
	20,00%	05 - n. like in FB e n. follower su LinkedIn	n. incrementativo like in FB + n. incrementativo di follower su LinkedIn	>= 9 N.	
BSC - Economico-finanziaria					
OS12. Razionalizzazione ed efficientamento del patrimonio del Gruppo Delta-lagunare (Portafoglio partecipazioni-razionalizzazione immobili)					
6,25%	12_OO1 - Azioni di razionalizzazione dei processi e della gestione delle Aziende Speciali e delle partecipate				
	100%	<i>Indicatori</i>	<i>Algoritmo</i>	<i>Target 2021</i>	<i>Unità organizzativa</i>
	100,00%	01 - Bilancio consolidato CCIAA e Aziende del Gruppo Camera	Data approvazione Bilancio consolidato CCIAA e Aziende del Gruppo Camera	Entro 31-10-2021	Servizio Ragioneria
6,25%	12_OO3 - Tutela della salute e sicurezza negli ambienti di lavoro - revisione DVR - aggiornamento segnaletica videosorveglianza				
	100%	<i>Indicatori</i>	<i>Algoritmo</i>	<i>Target 2021</i>	<i>Unità organizzativa</i>
	40,00%	01 - % adeguamento segnaletica delle sedi al nuovo regolamento video sorveglianza	n. schede segnaletica aggiornate / n. schede segnaletica da aggiornare	100,00 %	Servizio Provveditorato
	30,00%	02 - realizzazione verifiche sedi RSPP con struttura interna (Venezia Mestre S. Donà)	data ultimazione verifica sedi di Venezia, Mestre e San Donà per aggiornamento DVR	Entro 30-06-2021	Servizio patrimonio Ufficio supporto patrimonio e provveditorato
	30,00%	03 - realizzazione verifiche sedi RSPP con struttura interna (Marghera e Rovigo)	data ultimazione verifiche sedi di Marghera e Rovigo per aggiornamento DVR	Entro 31-12-2021	
6,25%	12_OO4 - Valorizzazione e del patrimonio immobiliare dell'Ente finalizzato all'efficientamento e contenimento dei costi				
	100%	<i>Indicatori</i>	<i>Algoritmo</i>	<i>Target 2021</i>	<i>Unità organizzativa</i>
	40,00%	01 - Numero di contratti "ponte" in carico al provveditorato	n. di contratti "ponte" contratti nell'anno "n"	<= 4 N.	Servizio Provveditorato
	30,00%	02 - Tempi medi per invio ordine al fornitore per acquisizione di beni e servizi	n. sommatoria giorni di invio ordini ai fornitori per acquisizione di beni e servizi in carico al provveditorato / n. ordini per richiesta beni e servizi in capo al provveditorato	<= 30 gg	Servizio Provveditorato
	30,00%	06 - n. verifiche in cantiere effettuate nell'anno per costruzione nuova sede via Torino	n. verifiche in cantiere effettuate nell'anno per costruzione sede via Torino	>= 12 N.	Servizio patrimonio - Ufficio supporto patrimonio e provveditorato

100%

Cruscotto Area 4 Regolazione del Mercato

BSC - Utenti-imprese-territorio

OS1. Favorire e supportare la digitalizzazione dei processi aziendali e l'ammodernamento tecnologico del sistema delle imprese (digitalizzazione – innovazione)

9,00%	01_001 - Miglioramento e sviluppo di servizi a supporto della Proprietà Intellettuale Implementazione dell'efficacia ed efficienza dello Sportello marchi e brevetti della Camera di Venezia e Rovigo a supporto dell'utenza				
100%	Indicatori		Algoritmo	Target 2021	Unità organizzativa
50,00%	01 - n. utenti che utilizzano assistenza diretta allo sportello	n. interventi/incontri di assistenza-orientamento in tema di Marchio Europeo e Internazionale realizzati nell'anno dallo sportello camerale Marchi e Brevetti	>= 800 N.	Ufficio tutela della proprietà industriale	
50,00%	02 - n. interventi/incontri di assistenza-orientamento in tema di Marchio Europeo e Internazionale	n. utenti nell'anno che utilizzano assistenza diretta allo sportello camerale Marchi e Brevetti	>= 30 N.		

01_004 - Sviluppo servizi a supporto della proprietà industriale in collaborazione e sinergia con società/enti partecipati
8,00% Iniziative da realizzare in collaborazione con T2i: - realizzazione di seminari di orientamento per le PMI in materia di marchi, brevetti e disegni modelli; - aggiornamento di una guida per l'utenza in materia di marchi e brevetti

100%	Indicatori		Algoritmo	Target 2021	Unità organizzativa
40,00%	01 - n. seminari di orientamento per le PMI in materia di marchi, brevetti e disegni modelli	n. seminari/incontri/convegni realizzati nell'anno in materia di materia di marchi, brevetti e disegni modelli realizzati nell'anno "n"	>= 3 N.	Ufficio tutela della proprietà industriale in collaborazione con T2i	
40,00%	02 - Incontri per organizzazione seminari e aggiornamento della guida	n. incontri per l'organizzazione n. seminari/incontri/convegni in materia di materia di marchi, brevetti e disegni modelli realizzati nell'anno "n"	>= 6 N.		
20,00%	03 - media customer gradimento utenti dei seminari	Sommatoria risultati customer di gradimento dei seminari realizzati / n. seminari realizzati	>= 7 N.		

OS2. Sostegno al sistema delle imprese con politiche di internazionalizzazione, in accordo con gli organismi regionali e nazionali (internazionalizzazione) e il supporto all'accesso alle diverse forme di finanziamento (credito)

5,00%	02_001 - Agevolare l'accesso al credito alle imprese con azioni e iniziative realizzate in sinergia con società/enti partecipati - Sportello microcredito T2i - Consulenza alle imprese in materia di microcredito e accesso al credito Sportello "Nuova Impresa" Camera Servizi				
100%	Indicatori		Algoritmo	Target 2021	Unità organizzativa
100,00%	01 - n. utenti sportello Microcredito RO	n. utenti allo sportello Microcredito RO di T2i	>= 50 N.	T2i	

OS6. Promozione del grado di trasparenza, conoscenza, legalità e tutela del mercato

10,00%	06_002 - Implementazione ed efficientamento dei servizi di controllo e vigilanza su strumenti di misura e vigilanza e controllo sicurezza e conformità prodotti" Azioni di miglioramento dei processi in ottica quali - quantitativa				
100%	Indicatori		Algoritmo	Target 2021	Unità organizzativa
50,00%	01 - n. di strumenti metrologici sottoposti a controlli (sorveglianze)	n. di strumenti metrologici sottoposti a controlli (sorveglianze) nell'anno "n"	>= 750 N.	Servizio tutela del consumatore e della fede pubblica - Ufficio Metrico	
50,00%	02 - n. di prodotti sottoposti a controlli	n. di prodotti sottoposti a controlli nell'anno "n"	>= 250 N.		

10,00%	06_003 - Implementazione attività di vigilanza/controllo in sinergia e accordo con MISE/Unioncamere Implementazione azioni/iniziativa in accordo con MISE/Unioncamere: - progetto vigilanza e controllo sicurezza e conformità prodotti - progetto vigilanza su preimballaggi				
100%	Indicatori		Algoritmo	Target 2021	Unità organizzativa

25,00%	01 - n. ispezioni realizzate per vigilanza su preimballaggi	n. ispezioni realizzate nell'anno "n" per vigilanza su preimballaggi	>= 2 N.	Servizio tutela del consumatore e della fede pubblica - Ufficio Metrico
25,00%	02 - n. lotti di preimballaggi sottoposti a ispezione	n. lotti di preimballaggi sottoposti a ispezione nell'anno "n"	>= 18 N.	
25,00%	03 - n. ispezioni su prodotti svolte	n. ispezioni su prodotti svolte nell'anno "n"	>= 14 N.	
25,00%	04 - n. prodotti controllati	n. prodotti controllati nell'anno "n"	>= 56 N.	

BSC - Processi interni

OS8. Ottimizzazione dei servizi in un'ottica di efficientamento dei costi/qualità anche attraverso forme di collaborazione con enti e sistema camerale

8,00% 08_001 - Mantenimento e implementazione del sistema di gestione della qualità e controllo di gestione

100%	Indicatori	Algoritmo	Target 2021	Unità organizzativa
30,00%	01 - Approvazione nuova PQ COM ESTERNA	data approvazione nuova PQ	Entro 31-12-2021	Trasversale a tutti i Servizi e uffici dell'Area che si relazionano con il pubblico tramite servizi in digitale
35,00%	03 - Realizzazione di riunioni/incontri annuali con gruppo auditor	n. riunioni/incontri annuali con gruppo auditor	>= 2 N.	Personale auditor interno
35,00%	06 - Formazione su ISO 9001 e SGQ dell'ente al personale neoassunto	n. unità di personale neoassunto formate sul ISO 9001 e SGQ dell'ente / n. unità di personale neoassunto	100,00 %	Trasversale tutti servizi/Uffici con neoassunti

8,00% 08_004 - Implementazione ed efficientamento dei servizi interni a supporto e in ottica di miglioramento della qualità dei servizi esterni - digitalizzazione procedura formazione personale - implementazione sistema di gestione documentale - efficientamento atti organi camerale - implementazione procedura contabilità - efficientamento processi sanzioni e protesti

100%	Indicatori	Algoritmo	Target 2021	Unità organizzativa
10,00%	01 - % fatture con ordine collegato	n. fatture ricevute collegate all'ordine / n. totale fatture ricevute	>= 80,00 %	Trasversale tutte le Aree
45,00%	06 - Tasso di evasione dei verbali di accertamento	Numero di verbali di accertamento istruiti (lavorati dall'ufficio sanzioni) nell'anno "n" / (n. di verbali di accertamento ricevuti nell'anno + numero di verbali "pendenti" al 01/01 dello stesso anno)	> = 20,00 %	Servizio sanzioni e protesti
45,00%	07 - Tempi medi evasione pratiche protesti	Sommatoria dei giorni che intercorrono tra la data di presentazione dell'istanza di cancellazione/sospensione protesti e la data di effettiva cancellazione/sospensione nell'anno "n" / Numero di istanze di cancellazione/sospensione protesti evase (chiuso) nell'anno "n"	<= 6 gg	

BSC3 - Apprendimento e crescita

OS9. Accrescimento e valorizzazione delle competenze del personale del Gruppo Delta Lagunare in linea con i cambiamenti e i futuri scenari di operatività del sistema camerale

8,00% 09_001 - Accrescimento delle competenze per rispondere ai cambiamenti

100%	Indicatori	Algoritmo	Target 2021	Unità organizzativa
100,00%	03 - Grado di copertura delle attività formative per il personale a livello di Area	n. di dipendenti dell'area di competenza che hanno ricevuto il colloquio di valutazione intermedia / n. totale dipendenti dell'area	>= 60,00 %	Trasversale a tutti i Servizi e uffici dell'Area

OS10. Promozione del grado di trasparenza e integrità del Gruppo Delta Lagunare

10,00% 10_001 - Implementazione dell'azione camerale in materia di trasparenza e anticorruzione

100%	Indicatori	Algoritmo	Target 2021	Unità organizzativa
60,00%	01 - Attestazione positiva dell'OIV su adempimenti trasparenza amministrativa	Attestazione positiva dell'OIV su adempimenti trasparenza amministrativa anno "n-1"	100,00 %	Trasversale tutte le Aree
10,00%	02 - % restituzione monitoraggi trasparenza	n. monitoraggi restituiti dagli uffici e servizi dell'Area / n.	100,00 %	Trasversale a tutti i Servizi e uffici dell'Area

		monitoraggi richiesti agli uffici e servizi dell'Area		
10,00%	03 - % evasione istanze per accesso civico	tot. istanze evase nei tempi di legge / tot. istanze accesso civico e legge 241/90 protocollate nell'anno	100,00 %	
10,00%	04 - Formazione in materia di anticorruzione e trasparenza per il personale camerale	n. incontri di formazione in materia di anticorruzione e trasparenza per il personale camerale realizzati nell'anno	>= 1 N.	Servizio Amministrazione Trasparenza
10,00%	05 - Volume attività giudiziali/stragiudiziali: N. pareri/contratti per il gruppo Camera	n. pareri/contratti rilasciati dall'Ufficio legale per il Gruppo Camera	>= 30 N.	Ufficio legale
8,00%	10_002 - Migliorare gli strumenti di comunicazione interna ed esterna - Comitato di Redazione - Realizzazione Carta dei Servizi - Social media policy della Camera			
100%	<i>Indicatori</i>	<i>Algoritmo</i>	<i>Target 2010</i>	<i>Unità organizzativa</i>
50,00%	02 - Grado di partecipazione al Comitato di Redazione	n. presenze Uffici/Servizi dell'Area presenti alle riunioni del Comitato / totale riunioni del Comitato di Redazione	>= 90,00 %	Uffici/Servizi dell'Area che compongono il Comitato di Redazione
50,00%	03 - n. Uffici/Servizi coinvolti per la realizzazione della Carta dei Servizi	n. uffici/servizi dell'Area che partecipano alla realizzazione della Carta dei Servizi dell'Ente	>=2	Ufficio Metrico Servizio Amministrazione Trasparente
BSC - Economico-finanziaria				
OS12. Razionalizzazione ed efficientamento del patrimonio del Gruppo Delta-lagunare (Portafoglio partecipazioni-razionalizzazione immobili)				
8,00%	12_001 - Azioni di razionalizzazione dei processi e della gestione delle Aziende Speciali e delle partecipate			
100%	<i>Indicatori</i>	<i>Algoritmo</i>	<i>Target 2021</i>	<i>Unità organizzativa</i>
50,00%	02 - n. di report su stato delle partecipate	n. di report sullo stato delle partecipate analizzati dalla Giunta nell'anno	>= 2 N.	Ufficio Legale
50,00%	03 - % partecipazione camerale alle assemblee delle partecipate	n. assemblee di partecipate alle quali la Camera è risultata presente nell'anno / n. convocazioni assemblee di partecipate della Camera pervenute nell'anno	>= 90,00 %	
8,00%	12_004 - Valorizzazione e del patrimonio immobiliare dell'Ente finalizzato all'efficientamento e contenimento dei costi			
100%	<i>Indicatori</i>	<i>Algoritmo</i>	<i>Target 2021</i>	<i>Unità organizzativa</i>
100,00%	05 - % restituzione pareri Ufficio Legale al RUP	n. pareri ricevuti dal RUP dall'Ufficio legale / n. pareri richiesti dal RUP all'Ufficio legale	= 100%	Ufficio Legale

100%

Cruscotto Area 5 Registro Imprese e semplificazione amministrativa

BSC - Utenti-imprese-territorio

OS1. Favorire e supportare la digitalizzazione dei processi aziendali e l'ammmodernamento tecnologico del sistema delle imprese (digitalizzazione – innovazione)

10,00% 01_002 - Promozione e diffusione della "digitalizzazione" e dell'"innovazione" delle imprese del territorio finalizzata al miglioramento della capacità produttiva e della competitività - Bando voucher alle imprese - Attivazione sportelli PID in collaborazione con associazioni di categoria - Sale multimediali - Incontri per le PMI su strumenti digitalizzazione - iniziative realizzate tramite Camera Servizi

100%	Indicatori	Algoritmo	Target 2021	Unità organizzativa
50,00%	03 - n. aziende a cui è stata fatta attività di formazione/informazione (su PID e e-gov)	il n. di aziende alle quali, nell'anno, è stata fatta attività di informazione agli sportelli e/o con incontri specifici anche c/o le aziende stesse, sulle tematiche PID e e-gov	>= 500 N.	Servizi/Uffici RI
50,00%	04 - n. incontri realizzati per la PMI nell'anno	n. incontri realizzati per la PMI entro il 31/12 dell'anno di riferimento sui principali strumenti per la digitalizzazione dell'impresa E-GOV	>= 4 N.	

9,00% 01_005 - Sportello/Servizio polifunzionale per l'impresa digitale
Fornire alle imprese che si rivolgono alla Camera di commercio, uno sportello che eroghi un servizio completo, unico ed organico, delle opportunità che l'Ente offre in ambito innovazione e digitalizzazione, favorendo la trasversalità e l'integrazione delle attività e degli strumenti dei PID con gli altri strumenti digitali erogati dal Registro Imprese, superando l'organizzazione funzionale interna.

100%	Indicatori	Algoritmo	Target 2021	Unità organizzativa
70,00%	01 - n. imprese che usufruiscono del servizio	n. imprese che usufruiscono dei servizi sportello polifunzionale (PID e RI) nell'anno "n"	>= 10 N.	Servizio PID in collaborazione con Servizi RI
30,00%	02 - media customer servizi sportello polifunzionale (PID e RI)	media customer gradimento (scala 1-4)	>= 2,50 N.	

OS6. Promozione del grado di trasparenza, conoscenza, legalità e tutela del mercato

9,00% 06_001 - Sensibilizzazione delle imprese, associazioni e cittadinanza sui temi della legalità, tutela dell'ambiente e responsabilità sociale
Promozione di iniziative per la diffusione della legalità, della tutela dell'ambiente e della responsabilità sociale

100%	Indicatori	Algoritmo	Target 2021	Unità organizzativa
40,00%	01 - n. iniziative di formazione/informazione ambientale realizzate	n. iniziative di formazione/informazione in materia di tutela dell'ambiente e responsabilità sociale realizzate nell'anno	>= 2 N.	Servizio/Uffici Ambiente
40,00%	02 - Numero di incontri formativi (legalità)	Numero di incontri formativi realizzati nell'anno per promuovere la legalità	>= 8 N.	
20,00%	03 - valore customer rivolta ai docenti delle scuole che partecipano agli eventi "legalità"	media valore customer incontri sulla legalità realizzati nell'anno (scala 1-5)	>= 3 N.	

OS7. Semplificazione e sburocratizzazione degli adempimenti amministrativi per il sistema delle imprese

9,00% 07_003 - Sviluppare ed efficientare i servizi della Camera di Commercio in ottica di semplificazione e sburocratizzazione
progetti di miglioramento: - certificato stampa in azienda - miglioramento della qualità del dato del Registro Imprese - rilevazione criticità Bandi voucher e analisi impatto quanti/qualitativo bando voucher digitali

100%	Indicatori	Algoritmo	Target 2021	Unità organizzativa
20,00%	03 - % procedimenti avviati per la cancellazione d'ufficio art. 2490 c.c. per le società di capitali	n. procedimenti di cancellazione art. 2490 c.c. avviati nell'anno "n" / n. procedimenti di cancellazione art. 2490 c.c. da avviare nell'anno "n"	>= 80,00 %	Servizi/Uffici RI
20,00%	04 - % imprese cancellate ai sensi del DPR 247/2004	n. imprese cancellate nell'anno "n" ai sensi del DPR 247/2004 / n. imprese da cancellare nell'anno "n" ai sensi del DPR	>= 70,00 %	Servizi/Uffici RI

		247/2004		
20,00%	05 - % posizioni spedizionieri verificate	n. spedizionieri verificati nell'anno "n" / totale spedizionieri da verificare nell'anno "n"	>= 80,00 %	
20,00%	06 - predisposizione progetto di fattibilità per attivazione pagamenti sanzioni REA tramite PagoPA	data trasmissione progetto di fattibilità alla dirigenza e PO	Entro 31-10-2021	Ufficio Sanzioni RI
20,00%	08 - Seminario su aspetti di semplificazione	data realizzazione del seminario	Entro 31-12-2021	Servizi/Uffici RI
9,00%	07_005 - Riduzione dei tempi di risposta nei servizi all'utenza Azioni di miglioramento per la riduzione dei tempi di rilancio dei servizi all'utenza esterna			
100%	Indicatori	Algoritmo	Target 2021	Unità organizzativa
50,00%	02 - % n° prove corrette e verbalizzate lo stesso giorno Verifiche idoneità Responsabili Tecnici	n° prove corrette e verbalizzate lo stesso giorno / n° prove di Verifiche idoneità Responsabili Tecnici	100,00 %	Servizio/Uffici Ambiente
50,00%	03 - % n° comunicazioni sull'esito della prova effettuate al candidato entro 24 ore	% n° comunicazioni sull'esito della prova effettuate al candidato entro 24 ore / n° comunicazioni prove eseguite	100,00 %	

BSC - Processi interni

OS8. Ottimizzazione dei servizi in un'ottica di efficientamento dei costi/qualità anche attraverso forme di collaborazione con enti e sistema camerale

9,00%	08_001 - Mantenimento e implementazione del sistema di gestione della qualità e controllo di gestione			
100%	Indicatori	Algoritmo	Target 2021	Unità organizzativa
30,00%	01 - Approvazione nuova PQ COM ESTERNA	data approvazione nuova PQ	Entro 31-12-2021	Trasversale a tutti i Servizi e uffici dell'Area che si relazionano con il pubblico tramite servizi in digitale
35,00%	03 - Realizzazione di riunioni/incontri annuali con gruppo auditor	n. riunioni/incontri annuali con gruppo auditor	>= 2 N.	Personale auditor interno
35,00%	06 - Formazione su ISO 9001 e SGQ dell'ente al personale neoassunto	n. unità di personale neoassunto formate sul ISO 9001 e SGQ dell'ente / n. unità di personale neoassunto	100,00 %	Trasversale tutti servizi/Uffici con neoassunti

08_004 - Implementazione ed efficientamento dei servizi interni a supporto e in ottica di miglioramento della qualità dei servizi esterni - digitalizzazione procedura formazione personale - implementazione sistema di gestione documentale - efficientamento atti organi camerali - implementazione procedura contabilità - efficientamento processi sanzioni e protesti

9,00%	08_004 - Implementazione ed efficientamento dei servizi interni a supporto e in ottica di miglioramento della qualità dei servizi esterni - digitalizzazione procedura formazione personale - implementazione sistema di gestione documentale - efficientamento atti organi camerali - implementazione procedura contabilità - efficientamento processi sanzioni e protesti			
200%	Indicatori	Algoritmo	Target 2021	Unità organizzativa
50,00%	01 - % fatture con ordine collegato	n. fatture ricevute collegate all'ordine / n. totale fatture ricevute	>= 80,00 %	Trasversale tutte le Aree
	10 - Realizzazione procedura informatica per caricamento e valutazione corsi di formazione personale dipendente	% realizzazione procedura informatizzata per la gestione e il caricamento dei corsi di formazione del personale dipendente	100%	Servizio Sviluppo organizzativo in collaborazione con ICT

BSC3 - Apprendimento e crescita

OS9. Accrescimento e valorizzazione delle competenze del personale del Gruppo Delta Lagunare in linea con i cambiamenti e i futuri scenari di operatività del sistema camerale

9,00%	09_001 - Accrescimento delle competenze per rispondere ai cambiamenti			
100%	Indicatori	Algoritmo	Target 2021	Unità organizzativa
100,00%	03 - Grado di copertura delle attività formative per il personale a livello di Area	n. di dipendenti dell'area di competenza che hanno ricevuto il colloquio di valutazione intermedia / n. totale dipendenti dell'area	>= 60,00 %	Trasversale a tutti i Servizi e uffici dell'Area
9,00%	10_001 - Implementazione dell'azione camerale in materia di trasparenza e anticorruzione Implementazione dell'azione camerale in materia di trasparenza e anticorruzione			
100%	Indicatori	Algoritmo	Target 2021	Unità organizzativa

70,00%	01 - Attestazione positiva dell'OIV su adempimenti trasparenza amministrativa	Attestazione positiva dell'OIV su adempimenti trasparenza amministrativa anno "n-1"	100,00 %	Trasversale tutte le Aree
15,00%	02 - % restituzione monitoraggi trasparenza	n. monitoraggi restituiti dagli uffici e servizi dell'Area / n. monitoraggi richiesti agli uffici e servizi dell'Area	100,00 %	Trasversale a tutti i Servizi e uffici dell'Area
15,00%	03 - % evasione istanze per accesso civico	tot. istanze evase nei tempi di legge / tot. istanze accesso civico e legge 241/90 protocollate nell'anno	100,00 %	
9,00%	10_002 - Migliorare gli strumenti di comunicazione interna ed esterna - Comitato di Redazione - Realizzazione Carta dei Servizi - Social media policy della Camera			
100%	<i>Indicatori</i>	<i>Algoritmo</i>	<i>Target 2021</i>	<i>Unità organizzativa</i>
50,00%	02 - Grado di partecipazione al Comitato di Redazione	n. presenze Uffici/Servizi dell'Area presenti alle riunioni del Comitato / totale riunioni del Comitato di Redazione	>= 90,00 %	Uffici/Servizi dell'Area che compongono il Comitato di Redazione
50,00%	03 - n. Uffici/Servizi coinvolti per la realizzazione della Carta dei Servizi	n. uffici/servizi dell'Area che partecipano alla realizzazione della Carta dei Servizi dell'Ente	>= 3 N.	Servizi RI / Ufficio AQI / Servizio Ambiente
9,00%	11_003 - Efficienza gestione risorse tecnologiche e razionalizzazione dei costi piano di miglioramento per aggiornamento beni informatici e dismissione attrezzature non più efficienti			
100%	<i>Indicatori</i>	<i>Algoritmo</i>	<i>Target 2021</i>	<i>Unità organizzativa</i>
50,00%	01 - n. server dismessi	n. server sede di Rovigo dismessi nell'anno	>= 3 N.	Servizio Informatica
50,00%	02 - aggiornamento inventario attrezzature informatiche sede Rovigo	data ultimazione inventario attrezzature informatiche sede di Rovigo	Entro 30-11-2021	Ufficio Sviluppo risorse informatiche e Ufficio risorse tecnologiche

100%

Cruscotto Camera Servizi Srl

BSC - Utenti-imprese-territorio

OS1. Favorire e supportare la digitalizzazione dei processi aziendali e l'ammmodernamento tecnologico del sistema delle imprese (digitalizzazione – innovazione)

12,50% 01_002 - Promozione e diffusione della "digitalizzazione" e dell'"innovazione" delle imprese del territorio finalizzata al miglioramento della capacità produttiva e della competitività
- Bando voucher alle imprese - Attivazione sportelli PID in collaborazione con associazioni di categoria - Sale multimediali - Incontri per le PMI su strumenti digitalizzazione - iniziative realizzate tramite Camera Servizi

100%	Indicatori		Algoritmo	Target 2021
50,00%	05 - n. iniziative realizzate OS1 (Camera Servizi)		n. iniziative realizzate nell'Obiettivo Strategico 1	>= 10 N.
50,00%	06 - n. customer gradimento iniziative OS1 (Camera Servizi)		n. customer gradimento raccolte per iniziative (Camera Servizi) realizzate nell'ambito dell'Obiettivo Strategico 1	>= 500 N.

OS2. Sostegno al sistema delle imprese con politiche di internazionalizzazione, in accordo con gli organismi regionali e nazionali (internazionalizzazione) e il supporto all'accesso alle diverse forme di finanziamento (credito)

12,50% 02_001 - Agevolare l'accesso al credito alle imprese con azioni e iniziative realizzate in sinergia con società/enti partecipati
- Sportello microcredito T2i - Consulenza alle imprese in materia di microcredito e accesso al credito Sportello "Nuova Impresa" Camera Servizi

100%	Indicatori		Algoritmo	Target 2021
80,00%	02 - n. utenti sportello Microcredito VE		n. utenti che utilizzano, nell'anno, lo sportello "Sviluppo Impresa" di Camera Servizi in materia di "microcredito"	>= 50 N.
20,00%	03 - customer gradimento iniziative (Camera Servizi)		n. customer di gradimento, raccolte nell'anno, per iniziative attuate tramite Camera Servizi nell'ambito dell'Obiettivo Strategico 2	>= 30 N.

OS3. Promozione dell'alternanza scuola lavoro, l'orientamento alle professioni e le politiche attive del lavoro in collaborazione con gli altri soggetti istituzionali e il sistema delle imprese (ASL - mercato del lavoro – nuova impresa)

12,50% 03_001 - Sviluppo del ruolo della CCIAA nella promozione e attuazione dell'ASL nel territorio delle due provincie e supporto alla nascita di nuove imprese
Attivare una programmazione in linea con aspettative del territorio in materia di sviluppo PTCO e supporto a nuova impresa e Start-up - Bando voucher 20% - Sportelli decentrati - Supporto ITS - Contributo Camera Servizi per Start-up - Iniziative 20%

100%	Indicatori		Algoritmo	Target 2021
40,00%	03 - n. customer gradimento iniziative O.S.3 (Camera Servizi)		n. customer gradimento raccolte per iniziative (Camera Servizi) realizzate nell'ambito dell'Obiettivo Strategico 3	>= 100 N.
60,00%	04 - n. iniziative realizzate O.S.3 (Camera Servizi)		n. iniziative realizzate, nell'anno, tramite Camera Servizi nell'ambito dell'Obiettivo Strategico 3	>= 10 N.

OS4. Incremento e rafforzamento dell'attrattività del territorio e della competitività del sistema delle imprese (rigenerazione urbana – sostenibilità ambientale – cultura e turismo – marketing)

12,50% 04_002 - Promozione e sviluppo di azioni di promozione turistica, rivitalizzazione e rigenerazione urbana ed economica del territorio Venezia - Rovigo tramite la società "in house" Camera Servizi
- sostegno iniziative di promozione Teatro La Fenice - iniziative di marketing territoriale

100%	Indicatori		Algoritmo	Target 2021
50,00%	01 - % realizzazione iniziative affidate a Camera OS 4		n. iniziative realizzate da Camera Servizi nell'anno "n" / n. iniziative affidate dalla Camera a Camera Servizi nell'anno "n" OS4	100,00 %
50,00%	02 - n. soggetti del territorio coinvolti nelle iniziative realizzate da Camera Servizi OS4		n. soggetti del territorio coinvolti nelle iniziative realizzate nell'anno da Camera Servizi OS4	>= 20 N.

BSC - Processi interni

OS8. Ottimizzazione dei servizi in un'ottica di efficientamento dei costi/qualità anche attraverso forme di collaborazione con enti e sistema camerale				
12,50%	08_005 - Implementazione ed efficientamento dei servizi assicurati da Camera Servizi Controllo e monitoraggio qualità ed efficienza dei servizi erogata da Camera Servizi Srl società in house totalmente partecipata dalla CCIAA			
100%	<i>Indicatori</i>		<i>Algoritmo</i>	<i>Target 2021</i>
50,00%	01 - Rispetto dei tempi previsti per l'invio delle relazioni trimestrali	n. relazioni pervenute nei tempi (entro il mese successivo al trimestre di riferimento) Contratti di servizi Camera Servizi / n. totale relazioni da ricevere nell'anno da Camera Servizi (n.8)		>= 90,00 %
50,00%	02 - Rispetto dei tempi previsti di erogazione interventi Camera Servizi	n. richieste di intervento effettuate da Camera Servizi nei tempi previsti CONTRATTO DI SERVIZI Servizi di pubblica utilità a mercato / n. totale richieste di intervento di Camera Servizi CONTRATTO DI SERVIZI Servizi di pubblica utilità a mercato		>= 80,00 %
BSC3 - Apprendimento e crescita				
OS10. Promozione del grado di trasparenza e integrità del Gruppo Delta Lagunare				
12,50%	10_003 - Sviluppo e integrazione dei sistemi di comunicazione e trasparenza Sviluppo e integrazione dei sistemi di comunicazione e trasparenza			
100%	<i>Indicatori</i>		<i>Algoritmo</i>	<i>Target 2021</i>
100,00%	03 - Attestazione positiva dell'OIV su adempimenti trasparenza amministrativa Camera Servizi		Attestazione positiva dell'OIV su adempimenti trasparenza amministrativa CAMERA SERVIZI anno "n-1"	100,00 %
BSC - Economico-finanziaria				
OS11. Economicità, efficienza ed efficacia della gestione				
12,50%	11_002 - Mantenimento dell'efficienza dell'utilizzo delle risorse stanziare per la promozione Mantenimento dell'efficienza dell'utilizzo delle risorse stanziare per la promozione			
150%	<i>Indicatori</i>		<i>Algoritmo</i>	<i>Target 2021</i>
50,00%	01 - Tempistica invio relazione semestrale situazione economico-finanziaria Camera Servizi		data invio relazione economico-finanziaria del primo semestre Camera Servizi	Entro 31-07-2021
50,00%	02 - % risorse rendicontate da Camera Servizi per interventi realizzati sul territorio in nome e per conto della Camera		risorse rendicontate da Camera Servizi per iniziative promozionali nell'anno / risorse assegnate dalla CCIAA a Camera Servizi per iniziative promozionali nell'anno	>= 85,00 %
OS12. Razionalizzazione ed efficientamento del patrimonio del Gruppo Delta-lagunare (Portafoglio partecipazioni-razionalizzazione immobili)				
12,50%	12_004 - Valorizzazione e del patrimonio immobiliare dell'Ente finalizzato all'efficientamento e contenimento dei costi Valorizzazione e del patrimonio immobiliare dell'Ente finalizzato all'efficientamento e contenimento dei costi			
100%	<i>Indicatori</i>		<i>Algoritmo</i>	<i>Target 2021</i>
50,00%	03 - Razionalizzazione costi manutenzioni ordinarie		costi manutenzioni ordinarie rendicontate nell'anno da Camera Servizi / costi manutenzioni ordinarie previste da contratto Camera Servizi	<= 1 N.
50,00%	04 - Razionalizzazione costi forniture		costi forniture rendicontate da Camera Servizi nell'anno "n" / costi forniture previste nell'anno da contratto Camera Servizi	<= 1 N.

100%

Cruscotto Azienda Speciale per i Mercati Ortofrutticoli di Lusia e Rosolina

BSC - Utenti-imprese-territorio

OS4. Incremento e rafforzamento dell'attrattività del territorio e della competitività del sistema delle imprese (rigenerazione urbana – sostenibilità ambientale – cultura e turismo – marketing)

50,00%	04_003 - Promozione e sostegno dei prodotti tipici locali Realizzazione di iniziative di promozione e sostegno dei prodotti tipici locali tramite l'azienda Speciale per i Mercati di Lusia e di Rosolina		
100%	<i>Indicatori</i>	<i>Algoritmo</i>	<i>Target 2021</i>
20,00%	01 - n. aziende accompagnate a mostre/workshop OS4	n. aziende accompagnate a mostre/workshop in iniziative realizzate, nell'anno, dall'Azienda Speciale per i Mercati di Lusia e di Rosolina nell'ambito dell'Obiettivo Strategico 4	>= 8 N.
20,00%	02 - valore customer di gradimento partecipazione mostre/workshop (Az. Mercati)	valore customer di gradimento partecipazione mostre/workshop (su scala 1-5)	>= 7 N.
15,00%	03 - n. interventi pubblicitari a favore dei Mercati di Lusia e Rosolina	n. eventi pubblicitari mercati di Lusia e Rosolina realizzati nell'anno	>= 2 N.
25,00%	04 - n. riunioni nell'anno dei Consorzi di tutela	n. riunioni nell'anno dei Consorzi di tutela supportati dall'Az. Spec. Mercati di Lusia e Rosolina	>= 4 N.
20,00%	05 - Tonnellate di prodotto transitate nell'anno nei Mercati di Lusia e di Rosolina	tonnellate di prodotto transitate nell'anno OS4 - Az. Spec. Mercati Lusia e Rosolina	>= 26.000 N.

BSC3 - Apprendimento e crescita

OS10. Promozione del grado di trasparenza e integrità del Gruppo Delta Lagunare

30,00%	10_003 - Sviluppo e integrazione dei sistemi di comunicazione e trasparenza Sviluppo e integrazione dei sistemi di comunicazione e trasparenza		
100%	<i>Indicatori</i>	<i>Algoritmo</i>	<i>Target 2021</i>
100,00%	01 - Attestazione positiva dell'OIV su adempimenti trasparenza amministrativa (Azienda Mercati Lusia e Rosolina)	Attestazione positiva dell'OIV su adempimenti trasparenza amministrativa anno "n-1"	100,00 %

BSC - Economico-finanziaria

OS12. Razionalizzazione ed efficientamento del patrimonio del Gruppo Delta-lagunare (Portafoglio partecipazioni-razionalizzazione immobili)

20,00%	12_005 - Azioni di razionalizzazione e efficientamento Azienda Mercati Azioni di razionalizzazione e efficientamento Azienda Mercati		
100%	<i>Indicatori</i>	<i>Algoritmo</i>	<i>Target 2021</i>
50,00%	01 - Equilibrio economico gestione corrente Azienda Speciale Mercati	costi di struttura+costi istituzionali Azienda Mercati Bilancio consuntivo anno "n" / ricavi ordinari Azienda Mercati Bilancio consuntivo anno "n"	<= 1 N.
50,00%	02 - Contenimento costi di struttura Azienda Mercati	costi di struttura Azienda Mercati anno "n" / costi di struttura Azienda Mercati anno "n-1"	<= 0,90 N.

100%

Cruscotto Azienda Speciale Porto di Chioggia

BSC - Utenti-imprese-territorio

OS4. Incremento e rafforzamento dell'attrattività del territorio e della competitività del sistema delle imprese (rigenerazione urbana – sostenibilità ambientale – cultura e turismo – marketing)

35,00% 04_004 - Attività doganale in un ottica di sostegno al distretto portuale di Chioggia (ASPO)

Efficienza attività doganale dell'Azienda Speciale ASPO nel Porto di Chioggia

100%	Indicatori	Algoritmo	Target 2021
100,00%	01 - n. verifiche alla dogana superate OS4	n. verifiche alla dogana superate, nell'anno, dall'Azienda Speciale A.S.PO.	>= 4 N.

BSC3 - Apprendimento e crescita

OS10. Promozione del grado di trasparenza e integrità del Gruppo Delta Lagunare

35,00% 10_003 - Sviluppo e integrazione dei sistemi di comunicazione e trasparenza

Sviluppo e integrazione dei sistemi di comunicazione e trasparenza

200%	Indicatori	Algoritmo	Target 2021
100,00%	02 - Attestazione positiva dell'OIV su adempimenti trasparenza amministrativa (ASPO)	Attestazione positiva dell'OIV su adempimenti trasparenza amministrativa anno "n-1"	100,00 %

BSC - Economico-finanziaria

OS12. Razionalizzazione ed efficientamento del patrimonio del Gruppo Delta-lagunare (Portafoglio partecipazioni-razionalizzazione immobili)

30,00% 12_006 - Controllo ed efficientamento gestione ASPO

Azioni di efficientamento e razionalizzazione gestione Azienda Speciale ASPO

100%	Indicatori	Algoritmo	Target 2021
50,00%	02 - Rendicontazioni bimestrali dell'attività svolta dall'ASPO	n. rendicontazioni bimestrali dell'attività svolta dall'ASPO in attuazione dell'accordo di programma con Autorità Portuale trasmesse nell'anno	>= 6 N.
50,00%	05 - % immobili trasferiti a Autorità Portuale	n. immobili Val di Rio trasferiti ad Autorità Portuale / n. immobili Val di Rio da trasferire ad Autorità portuale	>= 80,00 %

3.4 Analisi di genere

Il D.Lgs. 150/2009 in tema di ottimizzazione della produttività del lavoro pubblico e di efficienza e trasparenza delle pubbliche amministrazioni, nell'introdurre il ciclo di gestione della performance richiama i principi espressi dalla normativa in tema di pari opportunità, prevedendo inoltre che il sistema di misurazione e valutazione della performance organizzativa riguardi, tra l'altro, anche il raggiungimento degli obiettivi di promozione delle pari opportunità.

In tale ottica e in ottemperanza alle disposizioni di cui all'art. 48 del D.Lgs. n. 198/2006 - "*Codice delle pari opportunità tra uomo e donna*" -, la Camera di Commercio Venezia Rovigo si dota del *Piano triennale di azioni positive*, orientate ad assicurare la rimozione degli ostacoli che, di fatto, impediscono la piena realizzazione delle pari opportunità nel lavoro tra uomini e donne, prevedendo azioni che favoriscano il riequilibrio della presenza di genere nelle attività e nelle posizioni gerarchiche.

La materia è stata oggetto della recente direttiva n. 2/2019 della Presidenza del Consiglio dei Ministri, recante «Misure per promuovere le pari opportunità e rafforzare il ruolo dei Comitati Unici di Garanzia nelle amministrazioni pubbliche» la quale, oltre a specificare i contenuti e le modalità delle funzioni (propositiva, consultiva e di verifica) che fanno capo al C.U.G., prevede che, a partire dall'annualità 2020, in ragione del collegamento con il ciclo della *performance*, il Piano triennale di azioni positive deve essere aggiornato entro il 31 gennaio di ogni anno, anche come allegato al Piano della *performance*.

Per quanto sopra ai fini dell'analisi conoscitiva di genere e delle azioni positive in materia di pari opportunità promosse dalla Camera di Venezia Rovigo si rinvia all'allegato Piano di azione positive (Allegato 2) approvato dalla Giunta con delibera n. 128 del 28/09/2020 e aggiornato in questa nella parte che concerne le azioni positive programmate per il triennio 2021-2023.

L'attuazione del Piano è monitorata con apposito indicatore nell'ambito dell'Obiettivo Strategico n. 9 "Accrescere e valorizzare le competenze del Gruppo Delta Lagunare in linea con i cambiamenti e gli scenari futuri del sistema camerale e le principali azioni da realizzare nel 2021 sono calate operativamente con indicatori e target negli obiettivi operativi a livello di area (cod. 09_001).

3.5 Dalla performance organizzativa alla performance individuale

In questa sezione sono presentati:

- ✓ il cruscotto con obiettivi, indicatori e target per la misurazione della performance dei Dirigenti;
- ✓ il cruscotto con obiettivi, indicatori e target per la misurazione della performance delle Posizioni Organizzative;
- ✓ i cruscotti relativi ai piani di miglioramento che contengono gli obiettivi assegnati al personale.

In particolare, per quest'ultimi, la presente sezione riporta gli obiettivi misurati con indicatori e target dei piani di miglioramento che, oltre a concorrere all'incremento del fondo produttività 2021 (art. 67, comma 5, lettera b) del CCNL 2016-2018), contribuiscono alla misurazione e valutazione della performance individuale del personale. Il dettaglio delle schede dei progetti con la descrizione dei programmi/azioni e finalità è riportato nell'allegato 3.

Il collegamento con la performance organizzativa è assicurato dal sistema di valutazione che assicura la valutazione e apprezzamento dell'apporto del personale al raggiungimento della performance di Area/UO di appartenenza secondo i criteri del Sistema di misurazione e valutazione della performance approvato dalla Giunta al quale si rimanda per il dettaglio: <https://www.dl.camcom.it/camera/trasparenza/amministrazione-trasparente/performance/Sistema-di-misurazione-e-valutazione-della-Performance>.

100%

Cruscotto Dirigente Area 1 - (ad interim)

BSC - Utenti-imprese-territorio

OS1. Favorire e supportare la digitalizzazione dei processi aziendali e l'ammodernamento tecnologico del sistema delle imprese (digitalizzazione – innovazione)

10,00%	01_002 - Promozione e diffusione della "digitalizzazione" e dell'"innovazione" delle imprese del territorio finalizzata al miglioramento della capacità produttiva e della competitività		
100%	<i>Indicatori</i>		<i>Algoritmo</i>
100,00%	07 - grado di raggiungimento degli indicatori annuali previsti dal MISE per progetto PID	% raggiungimento (media degli indicatori) degli indicatori fissati per l'anno dal MISE per il progetto PID 20%	Target 2021 >= 80,00 %

OS3. Promozione dell'alternanza scuola lavoro, l'orientamento alle professioni e le politiche attive del lavoro in collaborazione con gli altri soggetti istituzionali e il sistema delle imprese (ASL - mercato del lavoro – nuova impresa)

10,00%	03_001 - Sviluppo del ruolo della CCIAA nella promozione e attuazione dell'ASL nel territorio delle due provincie e supporto alla nascita di nuove imprese		
100%	<i>Indicatori</i>		<i>Algoritmo</i>
100,00%	05 - grado di raggiungimento degli indicatori annuali previsti dal MISE per progetto ORIENTAMENTO	% raggiungimento (media degli indicatori) degli indicatori fissati per l'anno dal MISE per il progetto ORIENTAMENTO 20%	Target 2021 >= 80,00 %

OS4. Incremento e rafforzamento dell'attrattività del territorio e della competitività del sistema delle imprese (rigenerazione urbana – sostenibilità ambientale – cultura e turismo – marketing)

10,00%	04_001 - Promuovere e incrementare l'attrattività del territorio Venezia - Rovigo valorizzandone le eccellenze turistiche, culturali e economiche ;		
100%	<i>Indicatori</i>		<i>Algoritmo</i>
100,00%	03 - Grado di raggiungimento degli indicatori MISE previsti per progetto TURISMO	% raggiungimento (media degli indicatori) degli indicatori fissati per l'anno dal MISE per il progetto TURISMO 20%	Target 2021 >= 80,00 %

BSC - Processi interni

OS8. Ottimizzazione dei servizi in un'ottica di efficientamento dei costi/qualità anche attraverso forme di collaborazione con enti e sistema camerale

20,00%	08_002 - Mantenimento livello della performance del sistema qualità		
100%	<i>Indicatori</i>		<i>Algoritmo</i>
100,00%	01 - Media performance indicatori qualità Area 1	Media performance indicatori di qualità (processi/azioni Area 1)	Target 2020 >= 90,00 %

BSC3 - Apprendimento e crescita

OS9. Accrescimento e valorizzazione delle competenze del personale del Gruppo Delta Lagunare in linea con i cambiamenti e i futuri scenari di operatività del sistema camerale

20,00%	09_001 - Accrescimento delle competenze per rispondere ai cambiamenti		
100%	<i>Indicatori</i>		<i>Algoritmo</i>
50,00%	02 - n. ore di formazione/aggiornamento in materia "manageriale" per la dirigenza	n. ore di formazione/aggiornamento in materia "manageriale" usufruite nell'anno dalla dirigenza	Target 2021 >= 20 h
50,00%	04 - % Copertura delle procedure di valutazione del personale	n. di dipendenti dell'area di competenza che hanno ricevuto il colloquio di valutazione intermedia / n. totale dipendenti dell'area	100,00 %

OS10. Promozione del grado di trasparenza e integrità del Gruppo Delta Lagunare

30,00%	10_001 - Implementazione dell'azione camerale in materia di trasparenza e anticorruzione		
100%	<i>Indicatori</i>		<i>Algoritmo</i>
100,00%	01 - Attestazione positiva dell'OIV su adempimenti trasparenza amministrativa	Attestazione positiva dell'OIV su adempimenti trasparenza amministrativa anno "n-1"	Target 2021 100,00 %

Cruscotto Dirigente Area 2 - Amministrazione Interna e Progetti Internazionali

100%

BSC - Utenti-imprese-territorio				
OS2. Sostegno al sistema delle imprese con politiche di internazionalizzazione, in accordo con gli organismi regionali e nazionali (internazionalizzazione) e il supporto all'accesso alle diverse forme di finanziamento (credito)				
15,00%	02_002 - Fornire supporto alle imprese per iniziative promozionali sui mercati internazionali			
100%	<i>Indicatori</i>		<i>Algoritmo</i>	<i>Target 2021</i>
100,00%	04 - grado di raggiungimento degli indicatori annuali previsti dal MISE per progetto "Internazionalizzazione"	% raggiungimento (media degli indicatori) degli indicatori fissati per l'anno dal MISE per il progetto "Internazionalizzazione" 20%		>= 80,00 %
BSC - Processi interni				
OS8. Ottimizzazione dei servizi in un'ottica di efficientamento dei costi/qualità anche attraverso forme di collaborazione con enti e sistema camerale				
20,00%	08_002 - Mantenimento livello della performance del sistema qualità			
100%	<i>Indicatori</i>		<i>Algoritmo</i>	<i>Target 2021</i>
100,00%	02 - Media performance indicatori qualità Area 2	Media performance indicatori di qualità (processi/azioni Area 2)		>= 90,00 %
BSC3 - Apprendimento e crescita				
OS9. Accrescimento e valorizzazione delle competenze del personale del Gruppo Delta Lagunare in linea con i cambiamenti e i futuri scenari di operatività del sistema camerale				
20,00%	09_001 - Accrescimento delle competenze per rispondere ai cambiamenti			
100%	<i>Indicatori</i>		<i>Algoritmo</i>	<i>Target 2021</i>
50,00%	02 - n. ore di formazione/aggiornamento in materia "manageriale" per la dirigenza	n. ore di formazione/aggiornamento in materia "manageriale" usufruite nell'anno dalla dirigenza		>= 20 h
50,00%	04 - % Copertura delle procedure di valutazione del personale	n. di dipendenti dell'area di competenza che hanno ricevuto il colloquio di valutazione intermedia / n. totale dipendenti dell'area		100,00 %
OS10. Promozione del grado di trasparenza e integrità del Gruppo Delta Lagunare				
30,00%	10_001 - Implementazione dell'azione camerale in materia di trasparenza e anticorruzione			
100%	<i>Indicatori</i>		<i>Algoritmo</i>	<i>Target 2021</i>
100,00%	01 - Attestazione positiva dell'OIV su adempimenti trasparenza amministrativa	Attestazione positiva dell'OIV su adempimenti trasparenza amministrativa anno "n-1"		100,00 %
BSC - Economico-finanziaria				
OS12. Razionalizzazione ed efficientamento del patrimonio del Gruppo Delta-lagunare (Portafoglio partecipazioni-razionalizzazione immobili)				
15,00%	12_005 - Azioni di razionalizzazione e efficientamento Azienda Mercati			
100%	<i>Indicatori</i>		<i>Algoritmo</i>	<i>Target 2021</i>
100,00%	03 - Dismissione mercati Azienda Speciale Lusia e Rosolina	n. centrali ortofruttricole dismesse entro l'anno		>= 1 N.

100%

Cruscotto Dirigente Area 4 - Regolazione del Mercato

BSC - Utenti-imprese-territorio

OS2. Sostegno al sistema delle imprese con politiche di internazionalizzazione, in accordo con gli organismi regionali e nazionali (internazionalizzazione) e il supporto all'accesso alle diverse forme di finanziamento (credito)

10,00% 02_001 - Agevolare l'accesso al credito alle imprese con azioni e iniziative realizzate in sinergia con società/enti partecipati

100%	Indicatori	Algoritmo	Target 2021
100,00%	04 - % raggiungimento indicatori MISE progetto 20% "Prevenzione crisi d'impresa e supporto finanziario"	% raggiungimento (media degli indicatori) degli indicatori fissati per l'anno dal MISE per il progetto "Prevenzione crisi d'impresa e supporto finanziario"20%	>= 80,00 %

OS6. Promozione del grado di trasparenza, conoscenza, legalità e tutela del mercato

10,00% 06_004 - Adeguamento attività di mediazione civile al nuovo dettato del d.lgs. 219/2016

100%	Indicatori	Algoritmo	Target 2021
100,00%	01 - n. mediazioni gestite c/o le sedi camerali	n. mediazioni gestite c/o le sedi camerali nell'anno "n"	>= 80 N.

BSC - Processi interni

OS8. Ottimizzazione dei servizi in un'ottica di efficientamento dei costi/qualità anche attraverso forme di collaborazione con enti e sistema camerale

20,00% 08_002 - Mantenimento livello della performance del sistema qualità

100%	Indicatori	Algoritmo	Target 2021
100,00%	03 - Media performance indicatori qualità Area 4	Media performance indicatori di qualità (processi/azioni Area 4)	>= 90,00 %

BSC3 - Apprendimento e crescita

OS9. Accrescimento e valorizzazione delle competenze del personale del Gruppo Delta Lagunare in linea con i cambiamenti e i futuri scenari di operatività del sistema camerale

20,00% 09_001 - Accrescimento delle competenze per rispondere ai cambiamenti

100%	Indicatori	Algoritmo	Target 2021
50,00%	02 - n. ore di formazione/aggiornamento in materia "manageriale" per la dirigenza	n. ore di formazione/aggiornamento in materia "manageriale" usufruite nell'anno dalla dirigenza	>= 20 h
50,00%	04 - % Copertura delle procedure di valutazione del personale	n. di dipendenti dell'area di competenza che hanno ricevuto il colloquio di valutazione intermedia / n. totale dipendenti dell'area	100,00 %

OS10. Promozione del grado di trasparenza e integrità del Gruppo Delta Lagunare

30,00% 10_001 - Implementazione dell'azione camerale in materia di trasparenza e anticorruzione

100%	Indicatori	Algoritmo	Target 2021
100,00%	01 - Attestazione positiva dell'OIV su adempimenti trasparenza	Attestazione positiva dell'OIV su adempimenti trasparenza amministrativa anno "n-1"	100,00 %

5,00% 10_003 - Sviluppo e integrazione dei sistemi di comunicazione e trasparenza

100%	Indicatori	Algoritmo	Target 2021
100,00%	05 - Aggiornamento codice di comportamento del personale dipendente	data approvazione aggiornamento codice di comportamento	Entro 31-12-2021

BSC - Economico-finanziaria

OS12. Razionalizzazione ed efficientamento del patrimonio del Gruppo Delta-lagunare (Portafoglio partecipazioni-razionalizzazione immobili)

5,00% 12_006 - Controllo ed efficientamento gestione ASPO

100%	Indicatori	Algoritmo	Target 2021
100,00%	03 - razionalizzazione costi funzionamento ASPO	costi gestione corrente ASPO anno "n" / costi gestione corrente ASPO ANNO "n-1"	<= 1 N.

100%

Cruscotto Dirigente Area 5 - Registro Imprese e Semplificazione Amministrativa

BSC - Utenti-imprese-territorio

OS7. Semplificazione e sburocratizzazione degli adempimenti amministrativi per il sistema delle imprese				
15,00%	07_001 - Digitalizzazione libri contabili e sociali e vidimazione on line formulari di identificazione del rifiuto Promozione dei libri contabili e sociali in formato digitale e vidimazione on line f.i.r. Ambiente			
100%	<i>Indicatori</i>		<i>Algoritmo</i>	<i>Target 2021</i>
60,00%	01 - n. eventi di promozione della digitalizzazione dei libri contabili e sociali e vidimazione on line f.i.r.	n. eventi di promozione della digitalizzazione dei libri contabili e sociali e vidimazione on line f.i.r. realizzati nell'anno "n"		>= 2 N.
40,00%	02 - Media customer di gradimento incontri per promozione digitalizzazione libri contabili	media customer gradimento (scala 1-10)		>= 7 N.
15,00%	07_004 - Sviluppo forme di collaborazione fra istituzioni			
100%	<i>Indicatori</i>		<i>Algoritmo</i>	<i>Target 2021</i>
50,00%	01 - n. eventi di presentazione della piattaforma REX	n. eventi di presentazione piattaforma REX realizzati nell'anno "n"		>= 1 N.
50,00%	02 - n. abilitazioni per utilizzo piattaforma REX rilasciate alle forze dell'ordine delle provincie di Venezia e Rovigo	n. abilitazioni per utilizzo piattaforma REX rilasciate nell'anno "n"		>= 6 N.
BSC - Processi interni				
OS8. Ottimizzazione dei servizi in un'ottica di efficientamento dei costi/qualità anche attraverso forme di collaborazione con enti e sistema camerale				
20,00%	08_002 - Mantenimento livello della performance del sistema qualità			
100%	<i>Indicatori</i>		<i>Algoritmo</i>	<i>Target 2021</i>
100,00%	03 - Media performance indicatori qualità Area 5	Media performance indicatori di qualità (processi/azioni Area 5)		>= 90,00 %
BSC3 - Apprendimento e crescita				
OS9. Accrescimento e valorizzazione delle competenze del personale del Gruppo Delta Lagunare in linea con i cambiamenti e i futuri scenari di operatività del sistema camerale				
20,00%	09_001 - Accrescimento delle competenze per rispondere ai cambiamenti			
200%	<i>Indicatori</i>		<i>Algoritmo</i>	<i>Target 2021</i>
50,00%	02 - n. ore di formazione/aggiornamento in materia "manageriale" per la dirigenza	n. ore di formazione/aggiornamento in materia "manageriale" usufruite nell'anno dalla dirigenza		>= 20 h
50,00%	04 - % Copertura delle procedure di valutazione del personale	n. di dipendenti dell'area di competenza che hanno ricevuto il colloquio di valutazione intermedia / n. totale dipendenti dell'area		100,00 %
OS10. Promozione del grado di trasparenza e integrità del Gruppo Delta Lagunare				
30,00%	10_001 - Implementazione dell'azione camerale in materia di trasparenza e anticorruzione			
100%	<i>Indicatori</i>		<i>Algoritmo</i>	<i>Target 2021</i>
100,00%	01 - Attestazione positiva dell'OIV su adempimenti trasparenza amministrativa	Attestazione positiva dell'OIV su adempimenti trasparenza amministrativa anno "n-1"		100,00 %

100%

PO - Economico Finanziario**BSC - Processi interni**

OS8. Ottimizzazione dei servizi in un'ottica di efficientamento dei costi/qualità anche attraverso forme di collaborazione con enti e sistema camerale

20,00% 08_002 - Mantenimento livello della performance del sistema qualità

100%	Indicatori	Algoritmo	Target 2021
100,00%	07 - Media performance indicatori qualità - Settore ECONOMICO FINANZIARIO	Media performance indicatori qualità (processi/azioni Settore Economico finanziario)	>= 90,00 %

10,00% 08_004 - Implementazione ed efficientamento dei servizi interni a supporto e in ottica di miglioramento della qualità dei servizi esterni

100%	Indicatori	Algoritmo	Target 2021
100,00%	09 - Incontri di programmazione per coordinamento dell'attività servizi/uffici Provveditorato e Patrimonio	n. incontri di programmazione per coordinamento dell'attività servizi/uffici Provveditorato e Patrimonio realizzati nell'anno	>= 4 N.

BSC3 - Apprendimento e crescita

OS9. Accrescimento e valorizzazione delle competenze del personale del Gruppo Delta Lagunare in linea con i cambiamenti e i futuri scenari di operatività del sistema camerale

30,00% 09_001 - Accrescimento delle competenze per rispondere ai cambiamenti
Accrescimento delle competenze per rispondere ai cambiamenti

100%	Indicatori	Algoritmo	Target 2021
100,00%	01 - n. ore di formazione/aggiornamento POSIZIONI ORGANIZZATIVE	ore di formazione specifica usufruite nell'anno dalle posizioni organizzative	20 h

OS10. Promozione del grado di trasparenza e integrità del Gruppo Delta Lagunare

30,00% 10_001 - Implementazione dell'azione camerale in materia di trasparenza e anticorruzione
Implementazione dell'azione camerale in materia di trasparenza e anticorruzione

100%	Indicatori	Algoritmo	Target 2021
100,00%	01 - Attestazione positiva dell'OIV su adempimenti trasparenza amministrativa	Attestazione positiva dell'OIV su adempimenti trasparenza amministrativa anno "n-1"	100,00 %

BSC - Economico-finanziaria

OS11. Economicità, efficienza ed efficacia della gestione

10,00% 11_001 - Efficacia nella gestione delle risorse economiche
Efficacia nella gestione delle risorse economiche

100%	Indicatori	Algoritmo	Target 2021
100,00%	02 - Tempistica trasmissione documentazione contabile di rendicontazione progetti 20%	n. documenti contabili per rendicontazione progetti 20% trasmessi nei tempi richiesti / n. totale documenti contabili richiesti per rendicontazione progetti 20%	100,00 %

100%

Cruscotto PO - Programmazione Integrazione Controllo della Gestione e Qualità

BSC - Processi interni

OS8. Ottimizzazione dei servizi in un'ottica di efficientamento dei costi/qualità anche attraverso forme di collaborazione con enti e sistema camerale

20,00% 08_002 - Mantenimento livello della performance del sistema qualità

100%	Indicatori	Algoritmo	Target 2021
100,00%	09 - Media performance indicatori qualità - Settore PROGRAMMAZIONE INTEGRAZIONE E CONTROLLO	Media performance indicatori qualità (processi/azioni Settore Programmazione)	>= 90,00 %

BSC3 - Apprendimento e crescita

OS9. Accrescimento e valorizzazione delle competenze del personale del Gruppo Delta Lagunare in linea con i cambiamenti e i futuri scenari di operatività del sistema camerale

40,00% 09_001 - Accrescimento delle competenze per rispondere ai cambiamenti

100%	Indicatori	Algoritmo	Target 2021
75,00%	01 - n. ore di formazione/aggiornamento POSIZIONI ORGANIZZATIVE	ore di formazione specifica usufruite nell'anno dalle posizioni organizzative	20 h
25,00%	05 - incontri di illustrazione e approfondimento al personale del SMVP	n. incontri di approfondimento del SMVP al personale realizzati nell'anno	>= 1 N.

OS10. Promozione del grado di trasparenza e integrità del Gruppo Delta Lagunare

30,00% 10_001 - Implementazione dell'azione camerale in materia di trasparenza e anticorruzione

100%	Indicatori	Algoritmo	Target 2021
100,00%	01 - Attestazione positiva dell'OIV su adempimenti trasparenza amministrativa	Attestazione positiva dell'OIV su adempimenti trasparenza amministrativa anno "n-1"	100,00 %

10,00% 10_003 - Sviluppo e integrazione dei sistemi di comunicazione e trasparenza

100%	Indicatori	Algoritmo	Target 2021
100,00%	04 - Integrazione del Sistema di Gestione Privacy all'interno del Sistema di Gestione Qualità.	data ultimazione integrazione Sistema gestione privacy nel sistema di gestione della qualità	Entro 31-12-2021

100%

PO - Promozione e Sviluppo del Territorio				
BSC - Processi interni				
OS8. Ottimizzazione dei servizi in un'ottica di efficientamento dei costi/qualità anche attraverso forme di collaborazione con enti e sistema camerale				
20,00%	08_002 - Mantenimento livello della performance del sistema qualità Mantenimento livello della performance del sistema qualità			
200%	<i>Indicatori</i>		<i>Algoritmo</i>	<i>Target 2021</i>
100,00%	06 - Media performance indicatori qualità - Settore PROMOZIONE E SVILUPPO DEL TERRITORIO	Media performance indicatori qualità (processi/azioni - Settore Promozione)		>= 90,00 %
10,00%	08_004 - Implementazione ed efficientamento dei servizi interni a supporto e in ottica di miglioramento della qualità dei servizi esterni			
100%	<i>Indicatori</i>		<i>Algoritmo</i>	<i>Target 2021</i>
100,00%	08 - Incontri di programmazione per coordinamento dell'attività servizi/uffici - Settore Promozione	n. incontri di programmazione per coordinamento dell'attività servizi/uffici - Settore Promozione realizzati nell'anno		>= 6 N.
BSC3 - Apprendimento e crescita				
OS9. Accrescimento e valorizzazione delle competenze del personale del Gruppo Delta Lagunare in linea con i cambiamenti e i futuri scenari di operatività del sistema camerale				
30,00%	09_001 - Accrescimento delle competenze per rispondere ai cambiamenti Accrescimento delle competenze per rispondere ai cambiamenti			
100%	<i>Indicatori</i>		<i>Algoritmo</i>	<i>Target 2021</i>
100,00%	01 - n. ore di formazione/aggiornamento POSIZIONI ORGANIZZATIVE	ore di formazione specifica usufruite nell'anno dalle posizioni organizzative		20 h
OS10. Promozione del grado di trasparenza e integrità del Gruppo Delta Lagunare				
30,00%	10_001 - Implementazione dell'azione camerale in materia di trasparenza e anticorruzione Implementazione dell'azione camerale in materia di trasparenza e anticorruzione			
100%	<i>Indicatori</i>		<i>Algoritmo</i>	<i>Target 2021</i>
100,00%	01 - Attestazione positiva dell'OIV su adempimenti trasparenza amministrativa	Attestazione positiva dell'OIV su adempimenti trasparenza amministrativa anno "n-1"		100,00 %
BSC - Economico-finanziaria				
OS11. Economicità, efficienza ed efficacia della gestione				
10,00%	11_001 - Efficacia nella gestione delle risorse economiche Efficacia nella gestione delle risorse economiche			
100%	<i>Indicatori</i>		<i>Algoritmo</i>	<i>Target 2021</i>
100,00%	03 - Tempistica raccolta e trasmissione relazioni di programmazione e di rendicontazione progetti 20% per inserimento in Integra	n. relazioni per programmazione/rendicontazione progetti 20% trasmesse nei tempi / n. relazioni programmazione/rendicontazione progetti 20% richieste		100,00 %

100%

Cruscotto PO - Semplificazione Amministrativa

BSC - Utenti-imprese-territorio

OS7. Semplificazione e sburocratizzazione degli adempimenti amministrativi per il sistema delle imprese

20,00%	07_003 - Sviluppare ed efficientare i servizi della Camera di Commercio in ottica di semplificazione e sburocratizzazione		
100%	<i>Indicatori</i>		<i>Algoritmo</i>
50,00%	09 - n. eventi coordinati promossi dall'Area Registro Imprese	n. eventi coordinati e promossi con una comunicazione/evento	>= 3 N.
50,00%	10 - Riunioni di coordinamento per organizzazione eventi promossi dall'Area RI	n. riunioni di coordinamento realizzate nell'anno per realizzazione eventi promossi dall'Area del RI	>=1 N.

BSC - Processi interni

OS8. Ottimizzazione dei servizi in un'ottica di efficientamento dei costi/qualità anche attraverso forme di collaborazione con enti e sistema camerale

20,00%	08_002 - Mantenimento livello della performance del sistema qualità		
100%	<i>Indicatori</i>		<i>Algoritmo</i>
100,00%	08 - 08_002 Media performance indicatori qualità - Settore SEMPLIFICAZIONE AMMINISTRATIVA	Media performance indicatori qualità (processi/azioni Settore Semplificazione Amministrativa)	>= 90,00 %

BSC3 - Apprendimento e crescita

OS9. Accrescimento e valorizzazione delle competenze del personale del Gruppo Delta Lagunare in linea con i cambiamenti e i futuri scenari di operatività del sistema camerale

30,00%	09_001 - Accrescimento delle competenze per rispondere ai cambiamenti		
100%	<i>Indicatori</i>		<i>Algoritmo</i>
100,00%	01 - n. ore di formazione/aggiornamento POSIZIONI ORGANIZZATIVE	ore di formazione specifica usufruite nell'anno dalle posizioni organizzative	20 h

OS10. Promozione del grado di trasparenza e integrità del Gruppo Delta Lagunare

30,00%	10_001 - Implementazione dell'azione camerale in materia di trasparenza e anticorruzione		
100%	<i>Indicatori</i>		<i>Algoritmo</i>
100,00%	01 - Attestazione positiva dell'OIV su adempimenti trasparenza amministrativa	Attestazione positiva dell'OIV su adempimenti trasparenza amministrativa anno "n-1"	100,00 %

100%

Cruscotto PO - Sviluppo Organizzativo

BSC - Processi interni

OS8. Ottimizzazione dei servizi in un'ottica di efficientamento dei costi/qualità anche attraverso forme di collaborazione con enti e sistema camerale

20,00% 08_002 - Mantenimento livello della performance del sistema qualità

100%	Indicatori	Algoritmo	Target 2021
100,00%	05 - Media performance indicatori qualità - Settore SVILUPPO ORGANIZZATIVO	Media performance indicatori qualità (processi/azioni Settore Sviluppo Organizzativo)	>= 90,00 %

BSC3 - Apprendimento e crescita

OS9. Accrescimento e valorizzazione delle competenze del personale del Gruppo Delta Lagunare in linea con i cambiamenti e i futuri scenari di operatività del sistema camerale

30,00% 09_001 - Accrescimento delle competenze per rispondere ai

100%	Indicatori	Algoritmo	Target 2021
100,00%	01 - n. ore di formazione/aggiornamento POSIZIONI ORGANIZZATIVE	ore di formazione specifica usufruite nell'anno dalle posizioni organizzative	20 h

20,00% 09_002 - Attuazione Piano Azioni Positive e gestione delle risorse umane

100%	Indicatori	Algoritmo	Target 2021
100,00%	03 - realizzazione Bando di concorso per nuove assunzioni	data determinazione dirigenziale di approvazione del Bando di concorso per nuove assunzioni	Entro 30-09-2021

OS10. Promozione del grado di trasparenza e integrità del Gruppo Delta Lagunare

30,00% 10_001 - Implementazione dell'azione camerale in materia di trasparenza e anticorruzione

100%	Indicatori	Algoritmo	Target 2021
100,00%	01 - Attestazione positiva dell'OIV su adempimenti trasparenza amministrativa	Attestazione positiva dell'OIV su adempimenti trasparenza amministrativa anno "n-1"	100,00 %

100%

Cruscotto Obiettivi indicatori e target Piani di miglioramento del personale

BSC - Utenti-imprese-territorio

OS1. Favorire e supportare la digitalizzazione dei processi aziendali e l'ammmodernamento tecnologico del sistema delle imprese (digitalizzazione – innovazione)

7,00%	01_004 - Sviluppo servizi a supporto della proprietà industriale in collaborazione e sinergia con società/enti partecipati			
	Iniziative da realizzare in collaborazione con T2i: - realizzazione di seminari di orientamento per le PMI in materia di marchi, brevetti e disegni modelli; - aggiornamento di una guida per l'utenza in materia di marchi e brevetti			
100%	<i>Indicatori</i>	<i>Algoritmo</i>	<i>Target 2021</i>	<i>Unità organizzativa</i>
30,00%	01 - n. seminari di orientamento per le PMI in materia di marchi, brevetti e disegni modelli	n. seminari/incontri/convegni realizzati nell'anno in materia di materia di marchi, brevetti e disegni modelli realizzati nell'anno "n"	>= 3 N.	Ufficio tutela della proprietà industriale
60,00%	02 - Incontri per organizzazione seminari e aggiornamento della guida	n. incontri per l'organizzazione n. seminari/incontri/convegni in materia di materia di marchi, brevetti e disegni modelli realizzati nell'anno "n"	>= 6 N.	
10,00%	03 - media customer gradimento utenti dei seminari	Sommatoria risultati customer di gradimento dei seminari realizzati / n. seminari realizzati	>= 7 N.	
8,00%	01_005 - Sportello/Servizio polifunzionale per l'impresa digitale			
	Fornire alle imprese che si rivolgono alla Camera di commercio, uno sportello che eroghi un servizio completo, unico ed organico, delle opportunità che l'Ente offre in ambito innovazione e digitalizzazione, favorendo la trasversalità e l'integrazione delle attività e degli strumenti dei PID con gli altri strumenti digitali erogati dal Registro Imprese, superando l'organizzazione funzionale interna.			
100%	<i>Indicatori</i>	<i>Algoritmo</i>	<i>Target 2021</i>	<i>Unità organizzativa</i>
70,00%	01 - n. imprese che usufruiscono del servizio	n. imprese che usufruiscono dei servizi sportello polifunzionale (PID e RI) nell'anno "n"	>= 10 N.	Servizio PID in collaborazione con Servizi RI
30,00%	02 - media customer servizi sportello polifunzionale (PID e RI)	media customer gradimento (scala 1-4)	>= 2,50 N.	
8,00%	01_006 - Implementazione ed efficientamento Bando voucher digitali			
	Incrementare l'efficacia del Bando voucher con azioni che mirano ad incentivare nuove imprese ad intraprendere un percorso di digitalizzazione ampliando il numero di imprese che beneficiano dei voucher			
100%	<i>Indicatori</i>	<i>Algoritmo</i>	<i>Target 2021</i>	<i>Unità organizzativa</i>
45,00%	01 - Grado di utilizzo delle imprese delle risorse programmate per Bandi voucher digitali	risorse assegnate anno "n" per Bandi voucher digitali / risorse bandite anno "n" per Bandi voucher digitali	>= 80,00 %	Servizio Promozione Territori Servizio PID
45,00%	02 - Grado di restituzione questionari di gradimento	n. schede restituite questionario Bando voucher digitali / n. rilevazioni inviate questionario Bando voucher digitali	>= 35,00 %	
10,00%	03 - Analisi quali/quantitativa questionario Bando voucher digitali	data realizzazione analisi quantitativa e qualitativa del bando voucher digitale	Entro 31-12-2021	
	OS5. Supporto al sistema delle imprese nella conoscenza e capacità di comprensione e di analisi del contesto attuale e futuro (analisi degli scenari)			
7,00%	05_001 - Implementazione ed efficientamento del sistema di rilevazione dei prodotti petroliferi			
	Studio, sperimentazione, valutazione e attivazione di un nuovo strumento che migliori, tramite il digitale, la rilevazione statistica in collaborazione con gli operatori del settore.			
100%	<i>Indicatori</i>	<i>Algoritmo</i>	<i>Target 2021</i>	<i>Unità organizzativa</i>
90,00%	01 - Avvio sperimentazione nuovo sistema digitalizzato per la rilevazione dei prodotti petroliferi	Data avvio sperimentazione nuovo sistema di rilevazione dei prodotti petroliferi	Entro 30-06-2021	Ufficio Comunicazione e Statistica in collaborazione con ICT
10,00%	02 - % Pubblicazioni Prezzi Prodotti Petroliferi nel sito internet camerale effettuate entro 9 gg.	n. pubblicazioni sul sito dei prezzi prodotti petroliferi effettuate entro 9gg. / n. totale pubblicazioni sul sito dei prezzi dei prodotti	>=90%	Ufficio Comunicazione e Statistica in collaborazione con ICT

		petroliferi effettuate nell'anno		
OS6. Promozione del grado di trasparenza, conoscenza, legalità e tutela del mercato				
8,00%	06_001 - Sensibilizzazione delle imprese, associazioni e cittadinanza sui temi della legalità, tutela dell'ambiente e responsabilità sociale Promozione di iniziative per la diffusione della legalità, della tutela dell'ambiente e della responsabilità sociale			
100%	Indicatori		Algoritmo	Target 2021
70,00%	02 - Numero di incontri formativi (legalità)		Numero di incontri formativi realizzati nell'anno per promuovere la legalità	>= 8 N.
30,00%	03 - valore customer rivolta ai docenti delle scuole che partecipano agli eventi "legalità"		media valore customer incontri sulla legalità realizzati nell'anno (scala 1-5)	>= 3 N.
8,00%	06_003 - Implementazione attività di vigilanza/controllo in sinergia e accordo con MISE/Unioncamere Implementazione azioni/iniziative in accordo con MISE/Unioncamere: - progetto vigilanza e controllo sicurezza e conformità prodotti - progetto vigilanza su preimballaggi			
100%	Indicatori		Algoritmo	Target 2021
25,00%	01 - n. ispezioni realizzate per vigilanza su preimballaggi		n. ispezioni realizzate nell'anno "n" per vigilanza su preimballaggi	>= 2 N.
25,00%	02 - n. lotti di preimballaggi sottoposti a ispezione		n. lotti di preimballaggi sottoposti a ispezione nell'anno "n"	>= 18 N.
25,00%	03 - n. ispezioni su prodotti svolte		n. ispezioni su prodotti svolte nell'anno "n"	>= 14 N.
25,00%	04 - n. prodotti controllati		n. prodotti controllati nell'anno "n"	>= 56 N.
OS7. Semplificazione e sburocratizzazione degli adempimenti amministrativi per il sistema delle imprese				
8,00%	07_002 - Miglioramento procedura di incasso del diritto annuo			
100%	Indicatori		Algoritmo	Target 2021
100,00%	02 - % errori rilevati imputabili all'ufficio su atti e cartelle esattoriali non dovute o parzialmente non dovute		n. errori rilevati imputabili all'ufficio su atti e cartelle esattoriali non dovute o parzialmente non dovute / n. errori totali rilevati su atti e cartelle esattoriali non dovute o parzialmente non dovute	<= 20,00 %
8,00%	07_003 - Sviluppare ed efficientare i servizi della Camera di Commercio in ottica di semplificazione e sburocratizzazione progetti di miglioramento: - certificato stampa in azienda - miglioramento della qualità del dato del Registro Imprese - rilevazione criticità Bandi voucher e analisi impatto quanti/qualitativo bando voucher digitali			
100%	Indicatori		Algoritmo	Target 2021
14,20%	01 - % certificati d'origine rilasciati con stampa in azienda		n. certificati d'origine rilasciati con stampa in azienda / n. totale certificati d'origine rilasciati	>= 60%
14,20%	02 - n. aziende che utilizzano il servizio stampa in azienda		n. aziende che utilizzano il servizio stampa in azienda (dato stock)	>= 40 N.
14,50%	03 - % procedimenti avviati per la cancellazione d'ufficio art. 2490 c.c. per le società di capitali		n. procedimenti di cancellazione art. 2490 c.c. avviati nell'anno "n" / n. procedimenti di cancellazione art. 2490 c.c. da avviare nell'anno "n"	>= 80,00 %
14,50%	04 - % imprese cancellate ai sensi del DPR 247/2004		n. imprese cancellate nell'anno "n" ai sensi del DPR 247/2004 / n. imprese da cancellare nell'anno "n" ai sensi del DPR 247/2004	>= 70,00 %
14,20%	05 - % posizioni spedizionieri verificate		n. spedizionieri verificati nell'anno "n" / totale spedizionieri da verificare nell'anno "n"	>= 80,00 %
14,20%	06 - predisposizione progetto di fattibilità per attivazione pagamenti sanzioni REA tramite PagoPA		data trasmissione progetto di fattibilità alla dirigenza e PO	Entro 31-10-2021
14,20%	07 - % schede di gradimento restituite dalle imprese che hanno partecipato ai Bandi voucher 20%		n. schede restituite / n. rilevazioni inviate	>= 35,00 %
BSC - Processi interni				

OS8. Ottimizzazione dei servizi in un'ottica di efficientamento dei costi/qualità anche attraverso forme di collaborazione con enti e sistema camerale

8,00%	08_001 - Mantenimento e implementazione del sistema di gestione della qualità e controllo di gestione				
	Mantenimento e implementazione del sistema di gestione della qualità e controllo di gestione				
	100%	Indicatori	Algoritmo	Target 2021	Unità organizzativa
	12,50%	01 - Approvazione nuova PQ COM ESTERNA	data approvazione nuova PQ QUALITA'	Entro 31-12-2021	Trasversale a tutti i Servizi e uffici dell'Area che si relazionano con il pubblico
	12,50%	02 - Aggiornamento della PQ "Gestione delle verifiche ispettive interne"	Data chiusura aggiornamento PQ "Gestione delle verifiche ispettive interne"	Entro 31-12-2021	Servizio programmazione qualità
	12,50%	03 - Realizzazione di riunioni/incontri annuali con gruppo auditor	n. riunioni/incontri annuali con gruppo auditor	>= 2 N.	Personale auditor interno
	12,50%	04 - % schede qualifica/mantenimento competenze auditors interni	n. schede di qualifica/competenze audit interni completate nell'anno "n" / n. unità di personale nell'anno "n" con qualifica di auditors interno	100,00 %	Servizio Qualità in collaborazione Servizio Risorse Umane
	12,50%	05 - n. audit realizzati in collaborazione con CCIAA	n. audit realizzati nell'anno in collaborazione con altre CCIAA	>= 2 N.	Servizio programmazione qualità
	12,50%	06 - Formazione su ISO 9001 e SGQ dell'ente al personale neoassunto	n. unità di personale neoassunto formate nell'anno "n" sul ISO 9001 e SGQ dell'ente / n. unità di personale neoassunto che deve ricevere formazione su ISO 9001 e SGQ dell'Ente	100,00 %	Trasversale tutti servizi/Uffici con neoassunti
	12,50%	07 - % schede di valutazione performance del personale gestite tramite piattaforma INTEGRA	n. schede di valutazione gestite tramite piattaforma INTEGRA / n. valutazioni del personale effettuate nell'anno "n"	100,00 %	Servizio Qualità in collaborazione Servizio Risorse Umane
12,50%	08 - riduzione tempi di invio schede di valutazione intermedie al personale dipendente	data invio schede di valutazione intermedia	Entro 10-08-2021		
7,00%	08_004 - Implementazione ed efficientamento dei servizi interni a supporto e in ottica di miglioramento della qualità dei servizi esterni				
	- digitalizzazione procedura formazione personale - implementazione sistema di gestione documentale - efficientamento atti organi camerali - implementazione procedura contabilità - efficientamento processi sanzioni e protesti				
	100%	Indicatori	Algoritmo	Target 2021	Unità organizzativa
	10,00%	01 - % fatture con ordine collegato	n. fatture ricevute collegate all'ordine / n. totale fatture ricevute	>= 80,00 %	Trasversale tutte le Aree
	15,00%	02 - Realizzazione di manuale pratico per inserimento ordine in contabilità	data invio al personale del manuale per inserimento ordini in contabilità	Entro 28-02-2021	Servizio Ragioneria
	25,00%	03 - tempi medi comunicazione risultanze atti organi camerali	n. giorni dalla data di pubblicazione delibera a data invio comunicazione adempimenti agli uffici	<= 3 gg	Ufficio Segreteria Generale
	10,00%	04 - Implementazione sistema di gestione documentale con gestione integrata documenti	data completamento integrazione sistema di gestione documentale con gestione integrata documenti	Entro 30-06-2021	Ufficio Archivio e Protocollo
	15,00%	05 - corso di formazione a tutto il personale per produzione documenti integrata nel sistema di gestione documentale	n. corsi di formazione su produzione documenti integrata nel sistema di gestione documentale realizzati nell'anno "n"	> 1 N.	
	10,00%	06 - Tasso di evasione dei verbali di accertamento	Numero di verbali di accertamento istruiti (lavorati dall'ufficio sanzioni) nell'anno "n" / (n. di verbali di accertamento ricevuti nell'anno + numero di verbali "pendenti" al 01/01 dello stesso anno)	> = 20,00 %	Servizio sanzioni e protesti
15,00%	07 - Tempi medi evasione pratiche protesti	Sommatoria dei giorni che intercorrono tra la data di presentazione dell'istanza di cancellazione/sospensione protesti e la data di effettiva cancellazione/sospensione nell'anno "n" / Numero di istanze di	<= 6 gg	Servizio sanzioni e protesti	

		cancellazione/sospensione protesti evase (chiuse) nell'anno "n"		
10 - Realizzazione procedura informatica per caricamento e valutazione corsi di formazione personale dipendente		% realizzazione procedura informatizzata per la gestione e il caricamento dei corsi di formazione del personale dipendente	100%	Servizio Sviluppo organizzativo in collaborazione con ICT

BSC3 - Apprendimento e crescita

OS10. Promozione del grado di trasparenza e integrità del Gruppo Delta Lagunare

7,00%	10_002 - Migliorare gli strumenti di comunicazione interna ed esterna - Comitato di Redazione - Realizzazione Carta dei Servizi - Social media policy della Camera			
100%	Indicatori	Algoritmo	Target 2010	Unità organizzativa
25,00%	02 - n. Uffici/Servizi coinvolti per la realizzazione della Carta dei Servizi	n. uffici/servizi dell'Area che partecipano alla realizzazione della Carta dei Servizi dell'Ente	>= 4 N.	Ufficio Comunicazione Statistica Servizio Relazioni esterne - URP Servizio programmazione qualità Ufficio Certificazioni Estero
25,00%	03 - pubblicazione Carta dei Servizi (report digitale) su sito istituzionale	data pubblicazione on line Carta dei Servizi	Entro 31-12-2021	Ufficio Comunicazione Statistica Servizio Relazioni esterne - URP
25,00%	04 - 10_002 Pubblicazione nuova Social media policy	data pubblicazione nuova social policy dell'Ente	Entro 31-07-2021	
25,00%	05 - n. like in FB e n. follower su LinkedIn	n. incrementativo like in FB + n. incrementativo di follower su LinkedIn	>= 9 N.	

BSC - Economico-finanziaria

OS11. Economicità, efficienza ed efficacia della gestione

8,00%	11_003 - Efficienza gestione risorse tecnologiche e razionalizzazione dei costi piano di miglioramento per aggiornamento beni informatici e dismissione attrezzature non più efficienti			
100%	Indicatori	Algoritmo	Target 2021	Unità organizzativa
50,00%	01 - n. server dismessi	n. server sede di Rovigo dismessi nell'anno	>= 3 N.	Servizio Informatica
50,00%	02 - aggiornamento inventario attrezzature informatiche sede Rovigo	data ultimazione inventario attrezzature informatiche sede di Rovigo	Entro 30-11-2021	Ufficio Sviluppo risorse informatiche e Ufficio risorse tecnologiche
8,00%	12_003 - Tutela della salute e sicurezza negli ambienti di lavoro - revisione DVR - aggiornamento segnaletica videosorveglianza			
100%	Indicatori	Algoritmo	Target 2021	Unità organizzativa
40,00%	01 - % adeguamento segnaletica delle sedi al nuovo regolamento video sorveglianza	n. schede segnaletica aggiornate / n. schede segnaletica da aggiornare	100,00 %	Servizio Provveditorato
30,00%	02 - realizzazione verifiche sedi RSPP con struttura interna (Venezia Mestre S. Donà)	data ultimazione verifica sedi di Venezia, Mestre e San Donà per revisione DVR	Entro 30-06-2021	Servizio patrimonio Ufficio supporto patrimonio e provveditorato
30,00%	03 - realizzazione verifiche sedi RSPP con struttura interna (Marghera e Rovigo)	data ultimazione verifiche sedi di Marghera e Rovigo per aggiornamento DVR	Entro 31-12-2021	

4. Allegati

Allegato 1 - Mappatura Processi e Sottoprocessi gestione qualità con indicatori

Allegato 2 – “Piano Azioni Positive” della Camera di Commercio Venezia Rovigo

Allegato 3 – Schede Piani di miglioramento per la quantificazione delle risorse da inserire ad incremento del fondo per lo sviluppo delle risorse umane e per la produttività di cui all’art. 67, comma 5, lettera b) CCNL 2016 – 2018

Allegato 4 – “POLA – Piano organizzativo lavoro agile”